

# Magazin

Ausgabe 2026

Weiterbildung, Dienstleistungen  
und Produkte für Schreiner:innen

The letters 'HBBS' are rendered in a 3D, metallic, sans-serif font. They are placed on a surface of natural wood, showing a prominent grain and some cracks. The lighting creates highlights and shadows on the letters and the wood, giving a sense of depth and texture.

HBBS

Luzerner Schreiner



# Datenaustausch mit voka easy X!

Dass voka easy X schon bisher eine einzigartig raffinierte, einfache und schnelle Kostenermittlung war, bestätigen die vielen Anwender, die das Programm seit mehreren (Software-) Generationen schätzen. Doch da stand stets eine Frage im Raum: Ist ein Datenaustausch zu ERP möglich?

In voka easy X erstellen Sie diverse ultimativ schnelle Kalkulationen samt allen wichtigen Preis-Elementen vom Material bis zu den Gemeinkosten. Die errechneten Werte jedoch zur Weiterverarbeitung zu übertragen war zunehmend ein Wunsch der Anwender, welche mehr und mehr mit durchgängigen Systemen arbeiten. **Bis jetzt!**

Ab sofort verfügt voka easy X dank umsichtiger und kompetenter Grundprogrammierung über eine Schnittstelle, welche es möglich macht, die

Berechnungsinhalte direkt ab Datenbank auszugeben. **So easy wie noch nie!**

Benutzer haben somit die Gelegenheit, eine Berechnung zu erstellen, zu übertragen und im Bedarfsfall für eine weitere Anpassung wieder zurückzuspielen und die Korrektur wieder zurückzuholen. Für den Gegenwert einer Minute sind die Offertdaten geschrieben. Die Anpassungen seitens der weiterverarbeitenden Software sind in Arbeit, bei **Borm bereits kostenlos** verfügbar.



## Laufend neue Webinare

Mehrmals jährlich finden kostenlose Webinare statt, welchen nach Wunsch gefolgt werden kann. Diese finden meistens zu Randstunden statt und dauern jeweils rund 45 Minuten. Eine Voranmeldung ist erforderlich: [www.voka-easy.ch](http://www.voka-easy.ch)



## Weiterbildung im Umbruch

**Die Weiterbildung im Schreinerergewerbe befindet sich im Umbruch – was neue Chancen eröffnet. Mit unseren weiterentwickelten Lehrgängen schaffen wir Angebote, die Unternehmen wie Mitarbeitende stärken und ihre Wettbewerbsfähigkeit nachhaltig fördern.**

Der neu konzipierte Lehrgang Oberflächenspezialist:in VSSM-LU vermittelt umfassende Fach- und Führungskompetenz in der modernen Oberflächentechnik und richtet sich an Praktiker:innen, die ihre berufliche Entwicklung gezielt vorantreiben möchten. Gleichzeitig startet der Lehrgang Projektleiter:in und Produktionsleiter:in FA neu und bietet eine solide Basis für mehr Verantwortung in Planung, Organisation und Produktionssteuerung.

Mit dem überarbeiteten Fotokurs unterstützen wir Betriebe dabei, professionelle Bilder für ihre Social-Media-Kanäle zu erstellen – praxisnah, effizient und auf die Bedürfnisse von KMU zugeschnitten. Der Lehrgang Montagespezialist:in VSSM wiederum dient als konsequente Weiterführung zum Fachmonteur VSSM und stärkt Kompetenzen in Teamführung, Logistik und Qualitätsumsetzung auf der Baustelle.

Diese Angebote zeigen: Weiterbildung bleibt zentral. Sie eröffnet Perspektiven und hilft Betrieben sowie Mitarbeitenden, die Zukunft aktiv mitzugestalten.

Armin Schmid, Leiter der Weiterbildung Branchen-Fachschule, stellt mit Ihnen gerne ein massgeschneidertes Angebot zusammen. Nehmen Sie Kontakt auf, per E-Mail oder Telefon.

## Inhalt

Magazin Ausgabe 2026

### Weiterbildung

Neuigkeiten	10
Praxiskurse	14
Informatikkurse	19
Betriebswirtschafts-	
Marketingkurse	32
Workshops	38
Lehrgänge	42
Handwerk in der Denkmalpflege	44
Weiterbildungssystem VSSM/FRECEM	46

### Produkte

easy-Modellreihe	31 / 51
Lehrhefte & Literatur	52 / 54
Dienstleistungen	53
Shop	54

# Voller Erfolg!

**Die 10 frisch ausgewiesenen Projekt- oder Produktionsleiter:innen Schreinerei FA der Branchen-Fachschule Luzerner Schreiner können sich den November 2025 dick im Kalender markieren: Nach dreijähriger intensiver Weiterbildung halten sie nun stolz ihre Fachausweise in den Händen.**

Der anspruchsvolle Bildungsweg startete mit der ersten Stufe: Über rund ein Jahr vertieften die Teilnehmenden ihre Kernkompetenzen in Projektarbeit, praktischer Fertigung, Ausbildung/Führung, Produktion und Evaluation.

Nach dem erfolgreichen Abschluss als Fertigungsspezialist:in VSSM widmeten sich die Studierenden in den anschliessenden rund zwei Jahren weiterführenden betriebswirtschaftlichen Themen. Hier standen Organisation, Kalkulation und Planung im Zentrum, wodurch sie ihren Wissens- und Erfahrungsschatz wesentlich erweiterten.

Alle 10 Diplomanden haben diese vielseitigen Herausforderungen im Qualifikationsverfahren mit Bravour gemeistert und tragen ab sofort den verdienten Titel Projekt- oder Produktionsleiter:in Schreinerei FA.

Die Branchen-Fachschule Luzerner Schreiner gratuliert den erfolgreichen Absolventen herzlich:

- Philipp Brazerol, Neuenkirch
- Thomas Emmenegger, Waltenschwil
- Gezim Krasniqi, Zollbrück
- Michael Lindauer, Schwyz
- Mirjam Loosli, Neuenkirch
- Matthias Lustenberger, Sempach Station
- Livio Markzoll, Luzern
- Remo Mitevski, Luzern
- Florian Muff, Ufhusen
- Reto Müller, Kaltbach

Besondere Glückwünsche für die besten Klassenabschlüsse Produktions- bzw. Projektleiter Schreinerei FA gehen an **Michael Lindauer** und **Reto Müller** mit je der Gesamtnote 5.1.

**Herzlichen Glückwunsch allen zum Erfolg!**



# Jackpot geknackt

**Besondere Gewinn-Gelegenheiten erwarten die Teilnehmenden von Kursen und Angeboten mit dem Jackpot-Symbol. Auch in diesem Jahr winken bei Anmeldung lukrative Vergünstigungen.**

Wie umfangreich das Bildungs- und Dienstleistungsangebot der Luzerner Schreiner und Branchen-Fachschule ist, lässt sich in diesem Magazin unschwer erkennen. Diverse bewährte Angebote knacken immer wieder neue Teilnehmer:innen-Rekorde. Entscheidend ist jeweils die Anmeldereihenfolge. So durften wir auch im Jahr 2025 einen Lehrgangs-Jackpots überreichen:

- 100. Lehrgangs-Teilnehmer  
Pointline CAD 2D/3D  
**Tino Schwegler, Brunnen**

Armin Schmid, Leiter Weiterbildung der Branchen-Fachschule Luzerner Schreiner überreichte dem glücklichen Gewinner einen Bildungsgutschein im Wert von 200 Franken. Die neusten Jackpots werden jeweils im Werkstatttauschang Sommer oder Winter angekündigt. Schon jetzt steht fest: Der nächste Jackpot zeichnet sich am Horizont des Jahres 2026 ab:

- 100. Lehrgangs-Teilnehmer:in  
**Montagespezialist:in VSSM**

Entscheidend ist die Reihenfolge des Anmeldeeingangs.

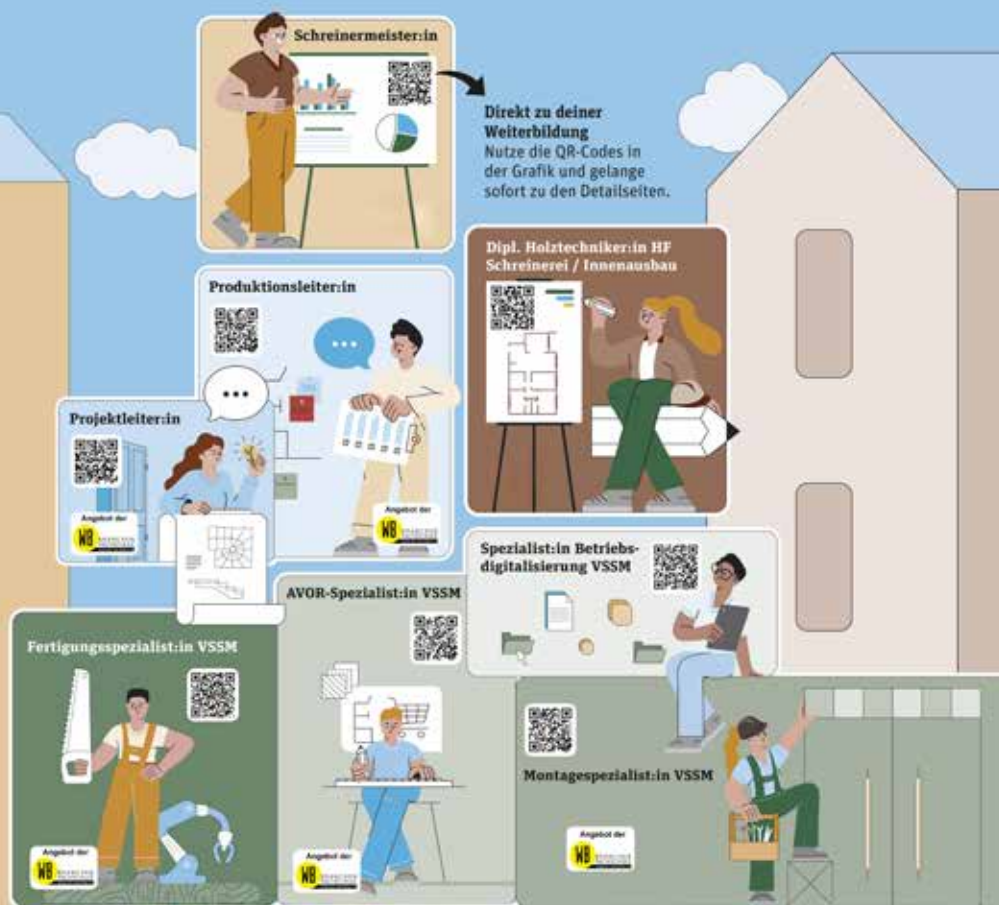


# Dein Weg im Schreinerberuf

Ein Beruf – viele Perspektiven

Entdecke die vielfältigen Weiterbildungen  
im Schreinerberuf auf einen Blick.

📍 [vssm.ch/weiterbildungsangebot](https://vssm.ch/weiterbildungsangebot)



Branchen-Fachschule  
Luzerner Schreiner  
Buzibachstrasse 31b, Rothenburg  
[luzerner-schreiner.ch/weiterbildung](https://luzerner-schreiner.ch/weiterbildung)





# Weiterkommen in der Schreinerbranche – praxisnah, kompakt und zukunftsorientiert

Ihr nächster Karriereschritt im neuen Weiterbildungssystem des VSSM.

Mit der Reform der Höheren Berufsbildung entstehen moderne, kompakte und klar strukturierte Weiterbildungen für die Schreinerbranche. Die neuen Verbandsdiplome sowie die Lehrgänge Projektleiter:in Schreinerei FA und Produktionsleiter:in Schreinerei FA richten sich an Fachkräfte, die bereit sind, mehr Verantwortung zu übernehmen und ihre berufliche Zukunft gezielt zu gestalten. Der erste Start ist bereits geplant – praxisorientiert, flexibel und optimal auf die Realität in den Betrieben ausgerichtet.

## Klare Profile – starke Praxisnähe

Die Rollen in Projekt- und Produktionsleitung wurden geschärft: Projektleiter:innen fokussieren auf Planung, Koordination, Kundenberatung und Ablaufsteuerung. Produktionsleiter:innen übernehmen die fachliche Führung der Fertigung, optimieren Prozesse und sichern Qualität, Termine und Kosten. Beide Lehrgänge vermitteln genau jene Kompetenzen, die moderne Schreinerbetriebe heute benötigen – mit realitätsnahen Übungen, betriebsbezogenen Projekten und gezielt eingesetztem Selbststudium.

## Direkter Zugang dank vereinfachter Zulassung

Die neuen Angebote stehen einer breiteren Zielgruppe offen. Ein EFZ, EBA, eine Maturität oder eine gleichwertige Qualifikation mit Berufserfahrung genügt. Ein vorgängiges Verbandsdiplom ist nicht mehr zwingend notwendig. Damit wird der Weg zu Verantwortung und Führungsaufgaben einfacher und direkter.

## Kompakter Aufbau und mehr Flexibilität

Die Lehrgänge sind zeitlich gestrafft und berufsbegleitend gestaltet. Ein regelmässiger Unterrichtstag unter der Woche, ergänzt durch einzelne

Blocktage und stark gewichtete Selbstlernaktivitäten, ermöglicht eine ideale Kombination von Arbeit und Weiterbildung. Zentrale Bestandteile sind Praxisprojekte, die direkt auf das eigene Unternehmen zugeschnitten werden – ein spürbarer Mehrwert für Lernende und Betriebe.

## Verbandsdiplome als passender Einstieg

Die modernisierten Verbandsdiplome ergänzen die Fachausweise optimal. Sie bieten Spezialisierungen in AVOR, Fertigung oder Montage und bestehen aus einem Basismodul mit flexibel wählbaren Wahlpflichtmodulen. Die modularen Abschlüsse erleichtern den Einstieg in die Höhere Berufsbildung und schaffen gleichzeitig eine solide Grundlage für die Lehrgänge Projektleiter:in und Produktionsleiter:in.

## Berufsbegleitend organisiert – perfekt integrierbar

Alle Angebote sind klar auf den Berufsalltag abgestimmt. Dank planbaren Unterrichtstagen und praxisorientierten Aufgaben bleibt die Weiterbildung gut vereinbar mit den betrieblichen Anforderungen. Gleichzeitig unterstützen die Projekte die Entwicklung von Lösungen, die dem eigenen Betrieb direkt zugutekommen.

# Historische Objekte brauchen Euch

**Am 16. September 2025 war es so weit: Die 34 neuen Handwerkerinnen und Handwerker in der Denkmalpflege mit eidgenössischem Fachausweis konnten im prächtigen Zunftsaal zur Schmiden in Zürich feierlich ihre Fachausweise in Empfang nehmen und damit ihre zweijährige berufsbegleitende Weiterbildung vollenden.**

Thomas Beer, Präsident des Trägervereins, betonte die Unverzichtbarkeit der neuen Fachkräfte für Bauherrschaft und Denkmalpflege, da sie mit ihren erworbenen Kompetenzen an historisch wertvollen Bauten und Objekten arbeiten können.

Jürg Honegger von Honegger Partner gab den 90 Gästen Einblicke in den geschichtsträchtigen Zunftsaal.

Niklaus Ledergerber, Präsident der Prüfungskommission, würdigte die Leistung der Absolvent:innen. Die Tatsache, dass 7 von 41 Kandidat:innen die anspruchsvolle Prüfung nicht bestanden haben, unterstreicht das hohe Niveau des Abschlusses. Die besten Gesamtergebnisse pro Fachrichtung

wurden ausgezeichnet. Der Abend wurde vom Duo Heimatklang musikalisch umrahmt.

Die Branchen-Fachschule Luzerner Schreiner gratuliert speziell den acht Diplomand:innen der Klasse 2025 im Bereich Möbel/Innenausbau (v.l.):

- Márcia Bieri, Zizers
- Luis Korner, Triesen
- Dominik Schai, Sulgen
- Konstantin Metz, Baldegg
- Roland Zuber, Dinhard (mit Auszeichnung)
- Markus Senn, Geltwil

Nicht im Bild: Samuel Amstutz, St. Niklausen, Daniel Wüthrich, Horw

Nächster Lehrgangsstart im Januar 2027 geplant.





# Der Dreh- und Angelpunkt im Betrieb

Als dynamische Geschäftsfrau sind Sie die zentrale Ansprechpartnerin und wichtige Stütze für alle Belange in den Bereichen Vertrieb und Administration. In einem 8-tägigen Lehrgang, aufgeteilt über 8 Monate, bauen Sie das essenzielle Fachwissen auf, um im Betrieb als selbstständige, kompetente und erfolgreiche Geschäftspartnerin agieren zu können.

Wozu diese Weiterbildung? **Fundierte Wissen:**

Vertiefen Sie Ihre Kenntnisse in zentralen Feldern: Personalwesen/-versicherungen, Kundengewinnung, Werkvertrag/GAV Schreiner, Jahresabschluss/Mehrwertsteuer sowie Motivation und effiziente Arbeitsorganisation. **Direkte Anwendung:** Übertragen Sie die gelernten Inhalte sofort in Ihre tägliche Praxis. **Branchen-Netzwerk:** Profitieren Sie vom Austausch und den wertvollen Kontakten zu anderen engagierten Schreiner-Businessfrauen aus der gesamten Schweiz.

Erfahren Sie mehr auf [luzerner-schreiner.ch](http://luzerner-schreiner.ch) unter Weiterbildung/Lehrgänge und sichern Sie sich Ihren Startplatz am **27. Januar 2026!**

Die Teilnehmenden des Lehrgangs 2025:  
(hintere Reihe v.l., vordere Reihe v.l.)

- Sandra Lisa Mathys, Wiedlisbach
- Jacqueline Russi, Andermatt
- Simone Mazenauer, Appenzell
- Katia Cadonau, S-chanf
- Nicole Wild, Laufen
- Julia Aeschbacher, Weiningen
- Andreas Schädler, Schulleitung
- Sandy Meyer, Allschwil
- Daniela Hirschi, Münchenbuchsee
- Armin Schmid, Kursleitung
- Ursula Eberle, Referentin Personalwesen
- Sandra Rytz, Kursadministration

Nicht auf dem Foto:

Regula Bärtschi, Heimberg, Petra Hölzli, Thierachern, Daniela Schmid, Uetendorf, Andrea Studer, Schüpfheim



# Oberflächenspezialist:in VSSM-LU

Neu

## Ihr Weg zur Fach- und Führungskompetenz in der Oberflächentechnik.

Als Oberflächenspezialist:in setzen Sie Ihr Fachwissen, Methodensicherheit und Führungskompetenz gezielt ein. Unsere Weiterbildung bietet Ihnen ein umfassendes Fundament in allen relevanten Bereichen – von Farbenlehre und moderner Oberflächenbehandlung über Arbeitssicherheit bis hin zu effizienter Arbeitsorganisation. Sie entwickeln nicht nur technisches Know-how, sondern stärken auch Ihre persönliche und soziale Kompetenz als künftige Führungskraft. Ob Schleiftechnik, Farbwirkung oder Teamführung – bei uns lernen Sie praxisnah, was echte «Fachkompetenz» ausmacht.

### Bildungsinhalte und Kompetenzen

- **Fachkompetenz:**  
Sie lernen die fachspezifischen Aspekte der gesamten Oberflächenbehandlung der Arbeitsgestaltung und das Abwickeln von Oberflächenarbeiten.
- **Methodenkompetenz:**  
Sie generieren anhand von Fallbeispielen vollständige Arbeitsplanungen und wenden dabei verschiedene Methoden der Umsetzungsmöglichkeiten an.
- **Personenkompetenz:**  
In leitender Funktion kennen Sie das Anforderungsprofil als Kaderperson und entwickeln dabei ein wirtschaftliches Denken.
- **Sozialkompetenz:**  
Sie lernen die Vorzüge zur Führungsperson kennen und wenden diese Führungseigenschaften in der Praxis erfolgreich an. Mit diesen Kenntnissen sind Sie in der Lage, Ihre Abteilung kompetent zu leiten.



**Zielpublikum:** Fachkräfte, die zunehmend mit der Bearbeitung und Behandlung von Oberflächen betraut sind und sich in der Oberflächentechnik weiterqualifizieren wollen

**Kursstart:** 18. Mai 2026

**Kursdauer:** 180 Lektionen, 18 Tage  
Abschluss: 12. Oktober 2026

**Kosten:** Mitglieder VSSM Fr. 6'790.–  
Nichtmitglieder Fr. 7'490.–

**Vorteile:** Vergünstigung MAEK / ZPK  
MAEK bis max. Fr. 500.–  
ZPK bis max. Fr. 2'400.–

**Auszeichnung:** Diplom «Oberflächenspezialist:in VSSM-LU»



**Kursprofil bestellen:**  
[mail@luzerner-schreiner.ch](mailto:mail@luzerner-schreiner.ch)

# Leder und Textilien restaurieren

Neu

**Alte Objekte, sei es ein Möbelstück, ein Fahrzeug oder ein Gebäude, benötigen regelmässige Pflege. Jedes Material hat individuelle Eigenschaften, die spezielle Reinigungs- und Pflegetechniken erfordern, um es fachgerecht aufzuarbeiten.**

Sie erlernen die grundlegenden Techniken und Prinzipien der fachgerechten Verarbeitung von Leder und Textilien. Es wird vermittelt, wie defekte oder fehlende Teile ergänzt und repariert werden. Es erfolgt eine Einführung in die Anwendung von Farben und Pigmenten zur Bearbeitung und Auffrischung von Oberflächen. Sie erwerben Kenntnisse über die Reinigung und Pflege von Leder, Kunstleder und Textilien. In praktischen Übungen werden die Kenntnisse an Übungsobjekten umgesetzt und erprobt.

## Kursinhalte und Themen

- Eigenschaften und Besonderheiten von Leder, Kunstleder und Textilien
- Historische und moderne Anforderungen an die Verarbeitung und Pflege
- Methoden zur Reparatur von Schäden an Leder und Kunstleder
- Ergänzung und Wiederherstellung fehlender oder defekter Teile
- Einführung in die Handhabung und Anwendung von Textilfarben
- Einsatz von Pigment-Lederfarben zur Auffrischung und Gestaltung von Oberflächen
- Reinigungs- und Pflegetechniken für Leder, Kunstleder und Stoffe
- Tipps zur nachhaltigen Erhaltung und Werterhaltung der Materialien
- Austausch von Erfahrungen im Umgang mit historischen Objekten mit Leder und Textilien



**Zielpublikum:** Handwerker in der Denkmalpflege, Möbelrestauratoren und Interessierte mit vertieftem Interesse an Leder und Textilien

**Kursdauer:** 10 Lektionen, 1 Tag

**Kosten:**

Mitglieder VSSM	Fr.	435.–
Nichtmitglieder	Fr.	545.–

**Vorteile:** Vergünstigung MAEK / ZPK

MAEK bis max.	Fr.	130.–
ZPK bis max.	Fr.	90.–

**Kursdaten:** Aktuelle Daten und Infos unter:  
**[shop.vssm-luzern.ch](http://shop.vssm-luzern.ch)**



Neu

## Praxiskurs

# Schreiner-Arbeiten im Fokus

**Schreinereibetriebe stellen viele schöne und wertvolle Objekte her. Sie erfüllen die Wünsche zahlloser Kunden im Bereich der Raum- und Objektgestaltung.**

Damit die Erinnerungen an die Schreinerarbeiten mit der Übergabe nicht einfach nur Geschichte sind, sollen sie wirkungsvoll fotografiert und dokumentiert werden. Dazu sind einige Kenntnisse von Vorteil. Letztlich sollen die erstellten Objekte für starke Bilder in Social Media, auf Webseiten und in Dokumentationen sorgen und als Referenzen dienen.



Am Ende des Kurses können Sie Ihre eigenen Werkstücke mit einfachen Mitteln fotografisch inszenieren. Sie setzen Objekte und Einbauten ins rechte Licht, wählen den optimalen Bildausschnitt, erzeugen Spannung mit Perspektiven, Fokus. Im Software-Programm erhalten die Bilder ihre endgültige Optimierung.

### Kursinhalte und Themen

- Was macht das gute Bild aus?
- Bildgestaltung und Fokus
- Perspektiven und Hintergrund
- Licht verstehen und nutzen
- Technische Grundlagen
- Geeignete Hilfsmittel
- Vorbereitung und Positionierung
- Bildanalyse und Auswahl
- Farb- und Tonwertkorrekturen
- Aufbereitung zur Publikation
- Social Media und Print

### Zweiteiliger Kurs

Grundlagen und Praxis (vor Ort) plus digitale Bildaufbereitung (am PC, auch online möglich).

**Zielpublikum:** Inhaber, Geschäftsleiter und Marketingverantwortliche sowie Geschäftsfrauen/-partnerinnen aus Betrieben der Schreinerbranche

**Kursdauer:** 12 Lektionen, 1 1/2 Tage

**Kosten:**

Mitglieder VSSM	Fr.	645.–
Nichtmitglieder	Fr.	795.–

**Vorteile:** Vergünstigung MAEK / ZPK in Abklärung

**Kursdaten:** Aktuelle Daten und Infos unter:  
**[shop.vssm-luzern.ch](http://shop.vssm-luzern.ch)**



**Kursprofil bestellen:**  
**[mail@luzerner-schreiner.ch](mailto:mail@luzerner-schreiner.ch)**



# gesund und leistungsbereit

Neu

**Dieses Seminar stärkt Sie und vermittelt die praktischen Grundsteine für moderne Gesundheitsstrategien, die eine nachhaltige Entwicklung von Unternehmen und Mitarbeitenden sichern.**

Der Druck auf die Arbeitnehmenden und das Kader nimmt zu. Nicht nur betriebsintern durch Effizienzsteigerungen, auch durch gesellschaftliche Strömungen. Die Megatrends New Work, Globalisierung, Individualisierung, Informationsflut, digitale Beschleunigung... ufern teilweise aus und stellen als extrem komplexe dynamische Strukturen alle Unternehmensbereiche und jeden Mitarbeitenden vor grosse Herausforderungen.

Damit wird der Gesundheit der Mitarbeitenden noch eine grössere Bedeutung zukommen. Tragfähige, wirksame Lösungsansätze und praxistaugliche Hilfsmittel sind gefragt.

### Kursinhalte und Themen

- Führung des Teams unter Einbezug von Gesundheitsgrundsätzen
- Beurteilung der Situation im Betrieb anhand von Zahlen und Fakten
- Strategien zur gesundheitlichen Entwicklung des Unternehmens bestimmen
- Qualitätsbewusstsein für Gesundheitsförderung entwickeln
- Massnahmen zur Klassierung der Gesundheit anwenden
- Zusammenhänge von Energie- und Zeitmanagement als eine Einheit verstehen
- Gesundheitsstrategien im Arbeitsalltag zur Kosteneinsparung umsetzen
- Gesundheitsfördernde Arbeitsplätze gestalten
- Erfahrungsgewinn im Betrieb schaffen



**Zielpublikum:** Unternehmer, Geschäftsleiter, Betriebsinhaber, Jungunternehmer und/oder deren Partner:in sowie weitere interessierte Personen

### Firmenschulungen möglich

**Kursdauer:** 5 Lektionen, 1/2 Tag

**Kosten:**

Mitglieder VSSM	Fr.	395.–
Nichtmitglieder	Fr.	495.–

**Vorteile:** Vergünstigung MAEK / ZPK in Abklärung

**Kursdaten:** Aktuelle Daten und Infos unter: **[shop.vssm-luzern.ch](http://shop.vssm-luzern.ch)**  
Weiterführend besteht die Möglichkeit, den Ganztageskurs zu buchen.



# Epoxidharz verarbeiten

**Mit Massivholz und Holzwerkstoffe in Kombination mit Epoxidharz lassen sich exklusive, einzigartige und trendige Gegenstände herstellen. Kreativität und Fachwissen im Umgang mit den Materialien ist bei der Herstellung verlangt.**

Welche Materialien eignen sich? Was für Hilfsmittel, Werkzeuge und Einrichtungen werden benötigt? Wie ist die Vorgehensweise und was ist bei den einzelnen Arbeitsschritten besonders zu beachten? Mit welchen Methoden gelingt der Finish für die Oberfläche?

Das Vermitteln der theoretischen Grundlagen bildet die Basis. Die Umsetzung und Erprobung erfolgt in den praktischen Kursteilen. Die einzelnen Arbeitsschritte, von der Auswahl der Werkteile bis zum Finish, werden eins zu eins in der Werkstatt umgesetzt.

### Kursinhalte und Themen

- Material-Typen und Eigenschaften
- Eignung, Vor- und Nachteile, Einsatz- und Anwendungsgebiete
- Hilfsmittel, Geräte und Maschinen
- Einrichten vom Arbeitsplatz, Arbeitsplatzumgebung, äussere Einflüsse
- Vorbereitung mit Grundierung, Abschalung und Formenbau, Mischen und Mischverhältnis
- Verarbeitung mit Giessen, Giessvorgang, Verarbeitungs-, Trocknungs- und Aushärtungszeiten sowie Schichtaufbau und Schichtdicken
- Effekte einbauen, Objekte einbetten
- Fehlerquellen wie Deformationen, Brüche, Luftblasen oder Trübungen
- Oberfläche bearbeiten und behandeln wie schleifen, polieren, ölen oder lackieren



**Zielpublikum:** Schreiner, Bankschreiner, Oberflächenspezialisten und weitere interessierte Personen

**Kursdauer:** 15 Lektionen, 1 Tag und 1/2 Tag

**Kosten:**

Mitglieder VSSM	Fr.	645.–
Nichtmitglieder	Fr.	795.–

**Vorteile:**

Vergünstigung MAEK / ZPK		
MAEK bis max.	Fr.	340.–
ZPK bis max.	Fr.	140.–

**Kursdaten:** Aktuelle Daten und Infos unter:  
**[shop.vssm-luzern.ch](http://shop.vssm-luzern.ch)**



**Kursprofil bestellen:**  
**[mail@luzerner-schreiner.ch](mailto:mail@luzerner-schreiner.ch)**



## Praxiskurs

# Natürliche Holzoberflächen


**Natürliche Oberflächenbehandlungen sind gefragt. Viele Holzwerkstoffe eignen sich dafür. Dabei werden jedoch auch unterschiedliche und meist hohe Anforderungen an die Oberfläche gestellt.**

Der Schreiner muss den Kunden fachlich richtig und kompetent beraten können. Zudem ist in der Verarbeitung der Materialien Fachwissen gefordert. Auch der Bereich Pflege und Unterhalt von natürlichen Oberflächen erfordert entsprechendes Fachwissen.

Der Kurs ist in zwei Teile unterteilt: In der Theorie wird das Grundlagenwissen vermittelt. Im praktischen Teil werden die Anwendungen eins zu eins vorgestellt. Die Teilnehmenden werden dann auf unterschiedlichen Materialien ihre eigenen Musterstücke anfertigen.

### Kursinhalte und Themen

- Laugen, Seifen, Wachsen, Ölen - welches ist das richtige System?
- Eignung, Vor- und Nachteile
- Grundlagen für natürliche Oberflächen
- Normen und Vorschriften
- Welche Werkstoffe sind geeignet?
- Einsatz- und Anwendungsgebiete
- Vorbehandlung der Untergründe
- Applikationsarten und -techniken
- Arbeitssicherheit und Gesundheitsschutz
- Arbeitsplatzgestaltung



**Zielpublikum:** Schreiner, Oberflächenspezialisten, Parkettleger und weitere interessierte Personen

**Kursdauer:** 10 Lektionen, 1 Tag

**Kosten:**

Mitglieder VSSM	Fr.	345.–
Nichtmitglieder	Fr.	445.–

**Vorteile:**

Vergünstigung ZPK		
ZPK bis max.	Fr.	90.–

**Kursdaten:** Aktuelle Daten und Infos unter:  
**[shop.vssm-luzern.ch](http://shop.vssm-luzern.ch)**



# Mineralwerkstoff Staron bearbeiten

**Haben Sie den Empfangsbereich Ihrer Arztpraxis vor Augen, die Küchenablage vom Restaurant nebenan, die Ladentheke der Confiserie oder kennen Sie das Material, mit seiner seidig schimmernden Oberfläche vielleicht aus dem eigenen Bad?**

Längst ist die Verwendung des Mineralwerkstoffs kein Geheimnis mehr. Durch seine Zusammensetzung (Naturmineral & Acryl) gewährt er grosse Gestaltungsfreiheit bei der Verarbeitung im Innenausbau. Pflegeleichtheit, Robustheit und der praktische Umgang sind dabei vorteilhafte Eigenschaften und sprechen fürs Bauen und Wohnen. Und auch bezüglich Hygiene und Umweltverträglichkeit ist Staron® top!

Die homogenen Massivplatten sind voll durchgefärbt und in einer breiten Farbpalette zu haben, mit oder ohne Strukturierung. Sie lassen sich auch mit anderen Werkstoffen, z.B. Holz, Glas oder Metall, kombinieren. Die Verarbeitung geschieht dann ähnlich wie bei edlem Hartholz. Allfällige Arbeitsplatten und Formteile werden dabei mit Fugenkleber verbunden.

**Auf die praktische Arbeit bezogen erfahren Sie hier alles Wissenswerte zum Mineralwerkstoff Staron®:**

- Eigenschaften, Beschaffenheit
- Verarbeitungsgrundlagen: Zuschneiden, Fügen, Fälen, Verleimen
- Verarbeitungstechnik: Formen, Biegen, Profilieren
- Sicherheit, Garantien, Anwendungsbereiche



**Zielpublikum:** Unternehmer, Planer, Verarbeiter und Interessenten für ein neues Material und einen neuen Markt

**Kursdauer:** 5 Lektionen, 1/2 Tag

**Kosten:**

Mitglieder VSSM	Fr.	220.–
Nichtmitglieder	Fr.	280.–

**Kursdaten:** Aktuelle Daten und Infos unter:  
**[shop.vssm-luzern.ch](http://shop.vssm-luzern.ch)**



**Kursprofil bestellen:**  
**[mail@luzerner-schreiner.ch](mailto:mail@luzerner-schreiner.ch)**

## Praxiskurs

# Kettensäge «Security»

Der Einsatz von Kettensägen gilt in der Schweiz als Arbeit mit besonderen Gefahren. Gemäss der Verordnung über die Unfallverhütung (VUV Art. 8) darf der Arbeitgeber solche Arbeiten nur Arbeitnehmenden übertragen, die dafür entsprechend ausgebildet sind.

### Kursinhalte und Themen

- Gesetzliche Bestimmungen (EKAS-Richtlinien)
- Persönliche Schutzausrüstung (Funktion/Pflege)
- Arbeitsplatz- und Notfallorganisation
- Sicherheitsausrüstung an der Kettensäge (Funktion/Wartung)
- Alternative Handmaschinen
- Gefahrenmomente - Handhabung der Kettensäge
- Praktische Anwendung: Trennschnitte, Stech- und Längsschnitte
- Wartungs- und Unterhaltsarbeiten an der Kettensäge (Kette schärfen)

### Voraussetzungen

- Mindestalter 18 Jahre
- Körperliche Eignung (gutes Seh- und Hörvermögen, körperliche Beweglichkeit, gutes Reaktionsvermögen)
- Psychische Eignung (kein Substanzmissbrauch und keine Einnahme von beeinträchtigenden Medikamenten)
- Verständnis für technische und physikalische Zusammenhänge
- Zuverlässige, verantwortungsbewusste und umsichtige Handlungsweise
- Sich in Deutsch klar und unmissverständlich verständigen können



**Zielpublikum:** Schreiner, Maschinisten, Monteure, Hilfsarbeiter aus Schreinerei-Betrieben

**Bedingung:** Der Teilnehmende ist technisch versiert und hat mindestens theoretische Vorkenntnisse betreffend dem Arbeiten mit der Kettensäge. Ein Selbststudium aufgrund der zugestellten Kursunterlagen ist im Vorfeld der Ausbildung erforderlich.

**Kursdauer:** 5 Lektionen, 1/2 Tag

**Kosten:**

Mitglieder VSSM	Fr.	435.–
Nichtmitglieder	Fr.	545.–

**Auszeichnung:** Bei erfolgreichem Abschluss erhalten die Teilnehmenden eine Kursbestätigung «Kettensäge Schreiner»

**Kursdaten:** Aktuelle Daten und Infos unter:  
**[shop.vssm-luzern.ch](http://shop.vssm-luzern.ch)**

**Kursprofil bestellen:**  
**[mail@luzerner-schreiner.ch](mailto:mail@luzerner-schreiner.ch)**

Neu

## Praxiskurs

# Tech-Update Montage

**Innovative Lösungen im Bereich Befestigung, Dübeltechnik, Dichten/Kleben/Schäumen und Bohren.**

Dieses Seminar bietet eine einzigartige Gelegenheit, das bestehende Wissen zu erweitern und die Fähigkeiten auf das nächste Level zu heben.

Der Seminartag ist in zwei Teile gegliedert: einen theoretischen und einen praxisorientierten Abschnitt. Im theoretischen Teil werden Sie tiefere Einblicke in die neuesten Technologien und Innovationen erhalten. Unsere Experten werden Ihnen aktuelle Trends und bewährte Methoden vorstellen, die Ihnen helfen, Ihre Arbeit noch effizienter und sicherer zu gestalten.

Im praxisorientierten Teil haben Sie die Möglichkeit, das Gelernte direkt anzuwenden. Hier können Sie die neuen Produkte selbst ausprobieren und deren Vorteile aus erster Hand erfahren.

Sie erfahren und erproben den Stand der Technik beim Schrauben, Dübeln, Bohren und Kleben, vertiefen Ihr vorhandenes Wissen und tauschen sich mit Fachleuten aus. Dazu erhalten Sie die neuesten Tipps und Tricks aus Technik und Entwicklung für Ihre tägliche Arbeit.

### Kursinhalte und Themen

#### Befestigungstechnik:

- Verschraubungen in Holz und Beton
- Kompetenz in der Dübeltechnik

#### Kleben, Bohren:

- Dichten, Kleben, Schäumen
- Bohren



**Zielpublikum:** Schreiner, Monteure, Küchenbauer, Innenausbauer, Montageunternehmer, Deckenbauer und weitere interessierte Personen

**Kursdauer:** 10 Lektionen, 1 Tag

**Kosten:**

Mitglieder VSSM	Fr.	345.–
Nichtmitglieder	Fr.	445.–

**Vorteile:** Vergünstigung in Abklärung

**Kursdaten:** Aktuelle Daten und Infos unter:  
**[shop.vssm-luzern.ch](http://shop.vssm-luzern.ch)**



# Microsoft Teams in der Schreinerei

**MS Teams ist eine vielseitige Plattform, mit der Sie in Echtzeit effizient und effektiv kommunizieren und zusammenarbeiten können. Nutzen Sie dieses cloudbasierte Tool, um Ihre Produktivität zu steigern und Ihre Projekte erfolgreich zu managen.**

Schnelle Kommunikation und standortunabhängige Zusammenarbeit, Senkung der Kosten durch Verringerung der traditionellen Kommunikationshilfsmittel, kostenlose Nutzung der App, welche Microsoft in Office 365 zur Verfügung stellt, sind nur einige Ihrer Vorteile. Setzen Sie Teams bspw. für die gemeinsame Dateienbearbeitung oder auch für den Informationsaustausch ein.

### Kursinhalte und Themen

- Basiswissen
- Beiträge
- Persönliche Chats und Anrufe
- Online-Besprechungen planen
- Besprechungen durchführen
- Mit Dokumenten arbeiten
- Registerkarten hinzufügen und bearbeiten
- Planner
- Forms verwenden
- OneNote und SharePoint-Inhalte
- Allgemeine Einstellungen
- Ein Team erstellen und bearbeiten
- Ein Team verwalten

### Kompetenzen

Sie wenden u.a. die grundlegenden Funktionen von MS Teams an. Dazu gehören die Fähigkeit, Chats zu starten und zu führen, Online-Besprechungen zu planen und durchzuführen, Dateien zu teilen und gemeinsam zu bearbeiten sowie Teams und Kanäle zu erstellen und zu verwalten.



**Zielpublikum:** Unternehmer, Planer, Projektleiter, Berufsbildner, Sachbearbeiter, Anwender Administration und Auftragsbearbeitung

### Firmenschulungen möglich

**Software:** Microsoft Office 365

**Kursdauer:** 10 Lektionen, 1 Tag oder  
10 Lektionen, 2 Halbtage

**Kosten:** Mitglieder VSSM Fr. 495.–  
Nichtmitglieder Fr. 595.–

**Vorteile:** Vergünstigung MAEK  
MAEK bis max. Fr. 130.–

**Kursdaten:** Aktuelle Daten und Infos unter:  
**shop.vssm-luzern.ch**

**Kursprofil bestellen:**  
**mail@luzerner-schreiner.ch**



# CAD Vectorworks 2D/3D - Grundkurs

CAD ist im Schreineralltag immer selbstverständlicher und wird häufig für zweidimensionale Werkstattzeichnungen eingesetzt. Die dreidimensionale Zeichnung erhält jedoch zunehmend an Bedeutung, denn der Kunde erhält so eine überzeugende und verständliche Darstellung seines Möbels oder seiner Küche, was den Kaufentscheid wesentlich beeinflusst.

Nach dem Auftragsentscheid kann mit den Daten der 3D-Kundenzeichnung direkt die Werkstattzeichnung und sogar die Stückliste erzeugt werden.

Der Kurs legt das Fundament für die erfolgreiche Arbeit mit CAD Vectorworks. Sie erhalten einen umfassenden Überblick über das Programm und das Rüstzeug zum effizienten Zeichnen von 2D- und 3D-Plänen. Der Stoff wird Schritt für Schritt aktiv am Computer nachvollzogen.

### Kursinhalte und Themen

- Zeichentechnik
- Vorgehen beim CAD Zeichnen
- Grundlagen und Einstellungen Vectorworks interiorcad
- Anwendungen mit dem Korpusmöbel-generator

### Kursziele

- Sie kennen die wichtigsten Anwendungen und Funktionen von Vectorworks interiorcad
- Sie können einfache 3D-Kundenzeichnungen erstellen
- Sie sind in der Lage, aus einer 3D-Zeichnung Werkpläne zu erstellen sowie die Datenablage zu planen und zu verwalten



**Zielpublikum:** Unternehmer, Planer, Projektleiter, Sachbearbeiter

### Firmenschulungen möglich

**Kursdauer:** 20 Lektionen, 6 Kursabende

**Kosten:**

Mitglieder VSSM	Fr.	820.–
Nichtmitglieder	Fr.	980.–
Lehrmittel	Fr.	53.–

**Vorteile:** Vergünstigung ZPK  
ZPK bis max. Fr. 180.–

**Kursdaten:** Aktuelle Daten und Infos unter:  
**shop.vssm-luzern.ch**



**Kursprofil bestellen:**  
**mail@luzerner-schreiner.ch**



# CAD Vectorworks 2D/3D - Aufbaukurs

**Die dreidimensionalen Möbel gewinnen an Überzeugung bei der Kundschaft, wenn sie in einen Raum gestellt, mit Materialien versehen und gut beleuchtet werden.**

Mit fortschreitender Kenntnis und Einsatz von CAD Vectorworks kann das Zeichnen zudem rationalisiert werden: Wiederkehrende Objekte können als Bibliothekselemente abgelegt, Klassen für die Zuweisung von Eigenschaften verwendet, Schnitte oder Details verknüpft werden.

Wie werden die Funktionen von CAD Vectorworks interiorcad optimal genutzt? Dieser Kurs gibt Antwort auf diese und viele andere Fragen. Im Zentrum steht das effiziente Zeichnen am PC, aufgezeigt an realen Praxisbeispielen aus der Schreinerei. Ebenso wird im Kurs das beste Vorgehen für das Erstellen von wirkungsvollen Kundenzeichnungen vermittelt.

### Kursinhalte und Themen

- DXF/DWG/PDF/Bild-Import und -Export
- Symbole anlegen und verwenden
- Intelligente Objekte
- 3D-Körper erstellen und bearbeiten

### Kursziele

- Sie können Raumsituationen und Möbel fotorealistisch darstellen
- Sie sind in der Lage, verschiedene Ansichten des Raumes im Layout darzustellen sowie Daten zu importieren und zu exportieren
- Sie kennen die Anwendungen mit Symbolen, Klassen und Details
- Sie kennen die Vorzüge von Vorlagen und Bibliothekselementen



**Zielpublikum:** Unternehmer, Planer, Projektleiter, Sachbearbeiter

### Firmenschulungen möglich

**Kursdauer:** 20 Lektionen, 6 Kursabende

**Kosten:**

Mitglieder VSSM	Fr.	820.–
Nichtmitglieder	Fr.	980.–
Lehrmittel	Fr.	53.–

**Vorteile:**

Vergünstigung MAEK / ZPK		
MAEK bis max.	Fr.	380.–
ZPK bis max.	Fr.	180.–

**Kursdaten:** Aktuelle Daten und Infos unter:

**[shop.vssm-luzern.ch](http://shop.vssm-luzern.ch)**

Kann auch als Online-Kurs gebucht werden.



# Pointline CAD 2D/3D - Grundkurs

CAD ist im Schreineralltag immer selbstverständlicher und wird häufig für zweidimensionale Werkstattzeichnungen eingesetzt. Die dreidimensionale Zeichnung erhält jedoch zunehmend an Bedeutung, denn der Kunde erhält so eine überzeugende und verständliche Darstellung seines Möbels oder seiner Küche, was den Kaufentscheid wesentlich beeinflusst.

Nach dem Auftragsentscheid kann mit den Daten der 3D-Kundenzeichnung direkt die Werkstattzeichnung und sogar die Stückliste erzeugt werden.

Der Kurs legt das Fundament für die erfolgreiche Arbeit mit Pointline CAD. Sie erhalten einen umfassenden Überblick über das Programm und das Rüstzeug zum effizienten Zeichnen von 2D- und 3D-Plänen. Der Stoff wird Schritt für Schritt aktiv am Computer nachvollzogen.

### Kursinhalte und Themen

- Zeichentechnik
- Vorgehen beim CAD Zeichnen
- Grundlagen und Einstellungen Pointline CAD
- Planen mit intelligenten Bibliotheken

### Kursziele

- Sie kennen die wichtigsten Anwendungen und Funktionen von Pointline CAD
- Sie können einfache 3D-Kundenzeichnungen erstellen
- Sie sind in der Lage, aus einer 3D-Zeichnung Werkpläne zu erstellen sowie die Datenablage zu planen und zu verwalten



**Zielpublikum:** Unternehmer, Planer, Projektleiter, Sachbearbeiter

**Kursdauer:** 18 Lektionen, 4 Kursabende

**Kosten:** Mitglieder VSSM Fr. 820.–  
Nichtmitglieder Fr. 980.–

**Vorteile:** Vergünstigung ZPK  
ZPK bis max. Fr. 160.–

**Kursdaten:** Aktuelle Daten und Infos unter:  
[shop.vssm-luzern.ch](http://shop.vssm-luzern.ch)



**Kursprofil bestellen:**  
[mail@luzerner-schreiner.ch](mailto:mail@luzerner-schreiner.ch)

# Pointline CAD 2D/3D - Aufbaukurs

**Die dreidimensionalen Möbel gewinnen an Überzeugung bei der Kundschaft, wenn sie in einen Raum gestellt, mit Materialien versehen und gut beleuchtet werden.**

Mit fortschreitender Kenntnis und Einsatz von Pointline CAD kann das Zeichnen zudem rationalisiert werden: Wiederkehrende Objekte können als Bibliothekselemente abgelegt, Klassen für die Zuweisung von Eigenschaften verwendet, Schnitte oder Details verknüpft werden.

Wie werden die Funktionen von Pointline CAD optimal genutzt? Dieser Kurs gibt Antwort auf diese und viele anderen Fragen. Im Zentrum steht das effiziente Zeichnen am PC, aufgezeigt an realen Praxisbeispielen aus der Schreinerei. Ebenso wird im Kurs das beste Vorgehen für das Erstellen von wirkungsvollen Kundenzeichnungen vermittelt.

### Kursziele

- Sie sind in der Lage komplexe Werkzeichnungen mit schräggestellten sowie runden Elementen effizient nach VSSM-Normen zu erstellen
- Sie können Raumsituationen und Möbel fotorealistisch darstellen sowie die Zeichnungen in verschiedenen Ausgabeformaten drucken und/oder plotten
- Sie sind in der Lage, verschiedene Ansichten des Raumes im Layout darzustellen sowie Daten zu importieren und zu exportieren
- Sie kennen die Anwendung von Modell- und Layoutbereich
- Sie kennen die Vorzüge von Vorlagen und Bibliothekselementen



**Zielpublikum:** Unternehmer, Planer, Projektleiter, Sachbearbeiter

**Kursdauer:** 18 Lektionen, 4 Kursabende

**Kosten:** Mitglieder VSSM Fr. 820.–  
Nichtmitglieder Fr. 980.–

**Vorteile:** Vergünstigung MAEK / ZPK  
MAEK bis max. Fr. 380.–  
ZPK bis max. Fr. 160.–

**Kursdaten:** Aktuelle Daten und Infos unter:  
**shop.vssm-luzern.ch**



# CNC «Starter»

**Sie erhalten einen fundierten Einstieg in die CNC Technologie.**

Zum Einstieg erlernen Sie die Grundfunktionen der Windows 10 Oberfläche und navigieren mit der Maus zwischen den Programmfenstern der CNC Software NC-HOPS 6 oder 8.

Einfaches Wissen der Maschinengrundlagen / Werkzeuge / Koordinatensysteme / Spannsysteme / Unterhalt / Pflege bilden ergänzende Bausteine vom Unterricht.

Die Umsetzung der theoretischen Grundlagen erfolgt eins zu eins durch Praxisanwendungen. Sie fräsen Ihre erstellten Programme auf dem CNC Fräscenter und erhalten so auch den Einblick in Schnittstellen zwischen AVOR und Produktion.

### Kursinhalte und Themen

- Maschinengrundlagen / Werkzeuge / Koordinatensysteme / Unterhalt / Pflege
- Arbeitssicherheit und Einrichtungen zur Unfallverhütung an CNC Maschinen
- Einstieg in die EDV und deren Oberfläche
- Grundfunktionen vom Programm
- Punkt-, Strecken- und Bahnsteuerung
- Einfache Fräsprogramme erstellen
- Fräsprogramme mit Makros bestücken
- Daten-Import aus CAD-Programmen
- Schnittstellen AVOR und Produktion
- Übernahme von Konturen aus CAD-Systemen
- Verschiedene Spannsysteme anwenden
- Einfache Fräsprogramme auf der Maschine umsetzen



**Zielpublikum:** Berufsfachleute und Mitarbeitende im Schreinergewerbe ohne CNC Kenntnisse

**Kursdauer:** 20 Lektionen, 3 Tage

**Kosten:** Mitglieder VSSM Fr. 820.–  
Nichtmitglieder Fr. 980.–

**Vorteile:** MAEK- / ZPK-unterstützt

**Kursdaten:** Aktuelle Daten und Infos unter:  
**shop.vssm-luzern.ch**



**Kursprofil bestellen:**  
**mail@luzerner-schreiner.ch**

# Maestro CNC

**Eine schnelle, einfache Programmierung erlaubt, Zeit zu sparen und die effektiven Betriebsstunden der Maschinen zu erhöhen.**

Der Kurs bietet die Möglichkeit einen Mitarbeitenden aus Ihrem Betrieb in die CNC-Programmierung auf Maestro einzuführen und erweitertes Know-how in den Betrieb einzubringen.

### Kursinhalte und Themen

- Einführung in die Grundlagenfunktionen vom Programm und der CNC-Technik
- Strukturierte Programmierungen erstellen
- Praxisorientierte Anwendungen mit Maestro
- Einfach- und Mehrfachbohrungen, Fräsen von geraden und bogenförmigen Konturen
- Arbeiten mit Variablen
- Umgang und Beheben Fehlermeldungen während der Programmierung
- Werkzeuge und deren Verwaltung
- Anlegen von Werkzeugen wie Profilfräser
- Mit Benutzerdefinierten Ebenen arbeiten
- Erstellung komplexer Bearbeitungsfolgen und Optimierung von Fräsabläufen
- Übernahme von Konturen aus CAD-Systemen

### Kursziele

- Die Teilnehmenden begreifen die Programmierung eines CNC-Bearbeitungszentrums mit dem Programm Maestro
- Die Standardbefehle vom Programm können in Anwendungen eingebunden werden
- Dazu beherrschen die Teilnehmenden die Anwendungen des Programms am Computer
- Die Grundlagen der Programmierung sind gefestigt und können an praxisorientierten Anwendungen angewandt werden



**Zielpublikum:** CNC-Anwender

**Kursdauer:** 30 Lektionen, 3 Tage

**Kosten:** Mitglieder VSSM Fr. 980.–  
Nichtmitglieder Fr. 1'190.–

**Vorteile:** Vergünstigung MAEK / ZPK  
MAEK bis max. Fr. 440.–  
ZPK bis max. Fr. 400.–

**Kursdaten:** Aktuelle Daten und Infos unter:  
**shop.vssm-luzern.ch**

Gerne erstellen wir Ihnen auch ein Kursangebot für **CNC Xilog Plus**. Hierfür wenden Sie sich bitte an unsere Geschäftsstelle.





# CNC NC-HOPS «User»

Neu:  
Version 8

Die Grundlagen der CNC Programmierung werden mit der Programmieroberfläche NC-HOPS aufgefrischt und aufbauend vermittelt. Die Teilnehmenden erhalten so einen fundierten vertieften Einstieg in die CNC Technologie.

Zusätzliche vertiefte Kompetenzen aus der Betriebsmittelkunde (Maschinengrundlagen / Werkzeuge / Koordinatensysteme / Spannsysteme / Unterhalt / Pflege etc.) bilden ergänzende Bausteine vom Unterricht.

Die Umsetzung der theoretischen Grundlagen erfolgt eins zu eins durch Praxisanwendungen, bei welchen Bearbeitungen auf dem Fräscenter von jedem Teilnehmenden ausgeführt werden.

## Kursinhalte und Themen

- Maschinengrundlagen / Werkzeuge / Koordinatensysteme / Spannsysteme / Unterhalt / Pflege
- Aufbau und Grundfunktionen vom Programm
- Grundeinstellungen am Programm vornehmen
- Programmierablauf definieren und anwenden
- Programmieren mit Variablen
- Arbeiten mit Macros
- Fräsprogramme erstellen
- Daten-Import aus CAD-Programmen
- Verschiedene Spannsysteme anwenden



<b>Zielpublikum:</b>	CNC-Anwender		
<b>Software:</b>	NC-HOPS Version 6 oder 8		
<b>Kursdauer:</b>	30 Lektionen, 3 Tage		
<b>Kosten:</b>	Mitglieder VSSM	Fr.	980.–
	Nichtmitglieder	Fr.	1'190.–
<b>Vorteile:</b>	Vergünstigung MAEK / ZPK		
	MAEK bis max.	Fr.	440.–
	ZPK bis max.	Fr.	260.–
<b>Kursdaten:</b>	Aktuelle Daten und Infos unter: <b>shop.vssm-luzern.ch</b>		





# CNC NC-HOPS «Expert»

**Neu:  
Version 8**

**Die Bearbeitung von komplexen Werkteilen, welche erhöhte Kenntnisse erfordern, bilden den Schwerpunkt vom Kursinhalt.**

Praxissituationen sollen besprochen, Lösungsansätze erarbeitet und getestet werden. Der Erfahrungsaustausch unter den Teilnehmenden wird gefordert und gefördert. Praktische Umsetzung sowie das Austesten von Machbarem auf der Maschine wird gefordert. Die Grenzen der Maschinenanwendungen sowie der Programmierung werden ausgelotet. Das Coaching der Teilnehmenden wird durch einen praxisversierten Dozenten sichergestellt. Der Kurs wird als Workshop durchgeführt.

### Kursinhalte und Themen

- Daten-Import aus CAD-Programmen
- Anwendungen im Workcenter
- Komplexe Fräsprogramme mit 5-Achs Bearbeitungen erstellen
- Ausführen von anspruchsvollen Fräsarbeiten auf dem CNC Bearbeitungszentrum
- Verschiedene Spannvorrichtungen einsetzen
- Bestehende Fräsprogramme optimieren
- Komplexe Werkteile aus der Praxis bearbeiten



**Zielpublikum:** Anwender der Programmieroberfläche NC-HOPS, Teilnehmende vom Kurs NC-HOPS «User», CNC Maschinisten

### Firmenschulungen möglich

**Software:** NC-HOPS Version 6 oder 8

**Kursdauer:** 30 Lektionen, 3 Tage

**Kosten:** Mitglieder VSSM Fr. 980.–  
Nichtmitglieder Fr. 1'190.–

**Vorteile:** Vergünstigung MAEK / ZPK  
MAEK bis max. Fr. 440.–  
ZPK bis max. Fr. 260.–

**Kursdaten:** Aktuelle Daten und Infos unter:  
[shop.vssm-luzern.ch](http://shop.vssm-luzern.ch)



**Kursprofil bestellen:**  
[mail@luzerner-schreiner.ch](mailto:mail@luzerner-schreiner.ch)

# Outlook «Power User»

Man könnte MS Outlook mit einem Schweizer Taschenmesser vergleichen. Es bietet innerhalb einer App eine Vielzahl an hochwertigen Funktionen, welche für das zeitgemässe Arbeitsumfeld vorteilhaft, teilweise gar unerlässlich sind. Für sehr viele KMU ist Outlook deshalb das Werkzeug der Stunde. Überschaubar und doch mächtig. Die starke Marke dahinter entwickelt das Programm kontinuierlich weiter und stellt es auf die aktuellen Bedürfnisse von Kommunikation und Management ein - sei es am PC oder auch mobil.



Eine effiziente Administration ist unerlässlich, um in unserer schnellen und kurzfristigen Arbeitswelt erfolgreich zu sein. Outlook Office bringt dabei alle wichtigen Bereiche unter einen Hut. Diese werden im Kurs behandelt.

Direkt am PC auf dem Einzelplatz und in der Gruppe (Netzwerk) wird anhand von Praxis-Beispielen die Anwendung der gängigsten Funktionen erarbeitet. Die Teilnehmenden erfahren auch viele Tipps und Tricks, um im Alltag den vielseitigen EDV-Helfer Outlook Office produktiv einzusetzen.

Das praktische Werkzeug ist für Betriebe jeder Grösse geeignet und kostet nicht viel.

### Kursinhalte und Themen

- Agenda, Terminplaner, Terminmahner
- Adressen, Telefonnummern
- Pendenzen, Aufgaben, Freigaben
- Nachrichten, Signaturen
- Struktur, Archivierung und Sicherung

**Zielpublikum:** Unternehmer, Planer, Projektleiter, Sachbearbeiter, Anwender Administration und Auftragsbearbeitung

### Firmenschulungen möglich

**Software:** Microsoft Office 365

**Kursdauer:** 10 Lektionen, 2 Halbtage

**Kosten:**

Mitglieder VSSM	Fr.	395.–
Nichtmitglieder	Fr.	495.–

**Vorteile:**

Vergünstigung ZPK		
ZPK bis max.	Fr.	90.–

**Kursdaten:** Aktuelle Daten und Infos unter:  
**[shop.vssm-luzern.ch](http://shop.vssm-luzern.ch)**



**Kursprofil bestellen:**  
**[mail@luzerner-schreiner.ch](mailto:mail@luzerner-schreiner.ch)**

# Excel easy

**Wer richtig rechnen will, rechnet heute mit Excel.**

Steigen Sie von Grund auf mit Windows und Excel ein und entdecken Sie das Programm als praktischen Helfer für sehr viele Aufgaben.

Schritt für Schritt erarbeiten Sie die Grundlagen von Bildschirm, Programm und Hilfsmitteln. Lernen durch Anwenden ist das Motto: Erstellen von Tabellenrechnungen, sichern, kopieren, verschieben, sortieren und ausdrucken; Dateien bewirtschaften und managen.

Die Arbeit mit Tabellen ermöglicht schnellste Resultate in der Kalkulation. Rechnungen, Offertkontrollen, Bestelllisten, Inventare und vieles mehr werden per Knopfdruck angepasst.

Als Kursunterlagen dienen unsere Excel-Lehrmittel mit extra auf die Schreinerbranche bezogenen Übungen.

### Kursinhalte und Themen

- Grundlagen:  
Bildschirmanzeigen, Einsatzgebiete, Navigation
- Formulare:  
Erstellen, einstellen, sichern, organisieren
- Berechnungen:  
In Zellen einsetzen, verschieben, kopieren
- Funktionen:  
Dynamische Funktionen, Schutzmechanismen, Verknüpfungen



**Zielpublikum:** Unternehmer, Betriebsleiter, Werkstattleiter, Produktionsleiter, Sachbearbeiter, Kalkulatoren

### Firmenschulungen möglich

**Software:** Microsoft Office 365

**Kursdauer:** 10 Lektionen, 2 Halbtage

**Kosten:**

Mitglieder VSSM	Fr.	435.–
Nichtmitglieder	Fr.	545.–

**Vorteile:**

Vergünstigung ZPK		
ZPK bis max.	Fr.	140.–

**Kursdaten:** Aktuelle Daten und Infos unter:

**[shop.vssm-luzern.ch](http://shop.vssm-luzern.ch)**

Kann auch als Online-Kurs gebucht werden.



# voka easy X - Grundkurs

Neu

**Kaum Zeit für Offertanfragen?**

**Und doch müssen die Angebote sofort raus - oftmals bei unsicheren Chancen.**

## Kursinhalte und Themen

- So einfach und schnell war die Vorkalkulation noch nie
- Rationelles Arbeiten, optimaler Einsatz
- Kalkulation Sonderanfertigungen
- Individuelle Anpassungen Programm (Grundlagen)
- Individuelle Anpassungen in Vorkalkulationen

In einem kompakten Halbtagesprogramm erlernen Sie die schnelle Arbeit mit dem noch schnelleren Kalkulationsprogramm voka easy X.

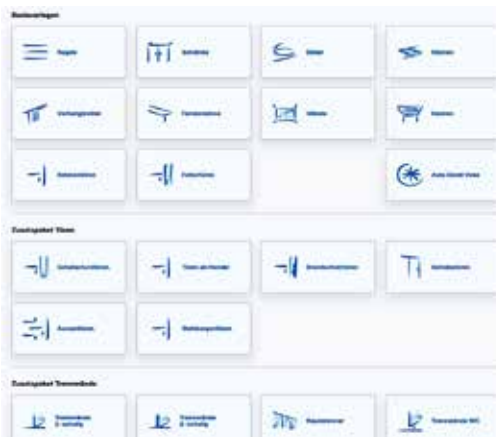
Sie erfahren direkt vom Hersteller das Grundwissen für die zeitsparende und sichere Vorkalkulation mit dem praktischen Hilfsmittel.

Dazu gehören die Grundeinstellungen wie Zeitvorgaben, Materialstamm, Gewinnspanne etc. - speziell für Ihre betrieblichen oder individuellen Bedürfnisse.

## Wertsteigerung durch Ihre eigenen Erweiterungen. Praktisch.

Die flinke, stark erweiterte Vorkalkulations-Software bietet bei der täglichen Anwendung sehr grosse Anpassungs- und Erweiterungsmöglichkeiten sowohl in den Grundlagen des Programms als auch in den Vorkalkulationen.

Dadurch vervielfacht sich der wahre Wert dieses Hilfsmittels. Die vollen Möglichkeiten von voka easy X auszuschöpfen, ist das Ziel an diesem Halbtage.



- Zielpublikum:** Unternehmer, Betriebsleiter, Geschäftsfrauen, Kalkulatoren, Projektleiter, Sachbearbeiter
- Software:** Es wird mit der aktuellen Version von voka easy X gearbeitet.
- Kursdauer:** 5 Lektionen, 1/2 Tag
- Kosten:**
- |                 |     |       |
|-----------------|-----|-------|
| Mitglieder VSSM | Fr. | 220.- |
| Nichtmitglieder | Fr. | 280.- |
- (ohne Software)
- Kursdaten:** Aktuelle Daten und Infos unter: **shop.vssm-luzern.ch**



**Kursprofil bestellen:**  
[mail@luzerner-schreiner.ch](mailto:mail@luzerner-schreiner.ch)

## Kalkulations-Software

# voka easy©

**Es liegt unglaublich gut in der Hand - würden Sie sagen, wenn man die Vorkalkulations-Software voka easy anfassen könnte. Leicht, gut ausbalanciert und messerscharf in der Anwendung. Genau darum nimmt man es jederzeit gerne zur Hand.**

Vorkalkulation für Schreiner soll einfach sein - und schnell. Wie es der Name des Produktes schon sagt, ist die Einfachheit bei voka easy oberstes Gebot. Das haben schon viele Unternehmer festgestellt.

Sie brauchen keine umständliche Dateneingabe beim Berechnungs-Beginn einer Kalkulation, sondern sind schon beim dritten Mausklick mitten drin.

Über die bildliche Eingabemaske gelangt man inert Sekunden zum Produktepreis, kann mehrere Produkte zu einer Summe kombinieren und Angebote auf Rentabilität und Rabattgebung überprüfen. Varianten sind ein Kinderspiel. Da läuft voka easy erst zur Hochform auf.

### **Vorlagen für die schnelle Kalkulation:**

- Küchen, Bäder, Schränke, Regale
- Böden, Terrassen, Decken
- Tischvorlagen, Pauschal-voka
- Diverse Türen, Wände, Simse und mehr
- Individuelle Berechnungsgrundlagen
- Kostensätze individuell anpassen
- Materialstamm erweiterbar
- Summenliste mit Nutzwertenübersicht
- Spezialbearbeitungen selbst definieren
- **Neu ab sofort:** Plattformunabhängig
- **Neu ab sofort:** Standortunabhängig



**Anforderung:** voka easy X lässt sich ohne Windows-PC und Microsoft Excel nutzen. Eine Installation ist nicht mehr erforderlich. Die plattformunabhängige Version Xtra erfordert nur eine Anmeldung mit einem selbstdefinierten Login und kann überall betrieben werden, wo ein gängiger Browser läuft. Alle Grundeinstellungen wurden aufgrund authentischer Erfahrungen vorgenommen, können jedoch schnell und jederzeit auf individuelle Betriebseigenheiten angepasst werden.

**Zielpublikum:** Unternehmer, Planer, Kalkulatoren, Sachbearbeiter, Projektleiter

**Kosten:** Sie nutzen voka easy X im Abo.

**Support:** Zusätzlich zur Software sind wir auf unserer kostenlosen Helpline für Sie da.

**Optionen:** Die Basisversion wird durch die Vorlagenpakete Spezialtüren, Trennwände und Böden ergänzt.





# Arbeitstechnik - Zeitmanagement

**Kennen Sie Ihre persönlichen Zeitfresser? Durch konkrete Planung haben Sie mehr Zeit für sich selbst und können die Balance zwischen Beruf und Privat finden. Zudem haben Sie durch das Setzen von Prioritäten weniger Stress.**

Sie erhalten Inputs zur Verbesserung der Abläufe und wissen, wie Sie sich Freiräume schaffen können. Dadurch haben Sie freie Kapazitäten für Pendenzen, Freizeit und Familie.

Durch Gruppen- und Einzelarbeiten werden im Workshop diverse Diskussionsgrundlagen erarbeitet. Daraus ergeben sich dann unterschiedliche Möglichkeiten, den Alltag zu planen und Sie können eigene Strategien und Lösungen ableiten.

## Kursinhalte und Themen

- Analyse der eigenen Planungsfähigkeit
- Selbstdisziplin und Ordnung
- Zeitfresser eliminieren
- Erfolgreicher sein durch bessere Planung
- Die individuell optimierte Tagesplanung
- Meine persönliche Leistungsform:  
Wann verrichte ich welche Arbeiten?
- Mehr Lebensqualität - Planen mit Freude und Begeisterung



**Zielpublikum:** Unternehmer, Planer, Projekt- und Produktionsleiter, Sachbearbeiter, Werkmeister und Alle, die mit der vergänglichen Ressource Zeit umgehen wollen

## Firmenschulungen möglich

<b>Kursdauer:</b>	10 Lektionen, 1 Tag		
<b>Kosten:</b>	Mitglieder VSSM	Fr.	435.–
	Nichtmitglieder	Fr.	545.–
<b>Vorteile:</b>	Vergünstigung MAEK / ZPK		
	MAEK bis max.	Fr.	310.–
	ZPK bis max.	Fr.	90.–
<b>Kursdaten:</b>	Aktuelle Daten und Infos unter: <b>shop.vssm-luzern.ch</b>		



**Kursprofil bestellen:**  
[mail@luzerner-schreiner.ch](mailto:mail@luzerner-schreiner.ch)



# Kalkulation für Schreiner

**Die erworbenen Kompetenzen befähigen Sie dazu, zügig marktaugliche Preise für Schreinerprodukte zu ermitteln und Grenzwerte festzulegen. Unternehmerische Entscheide fällen Sie anhand von kalkulierten Daten. Alltagshilfsmittel nutzen Sie effizient und erarbeiten daraus nachhaltige Grundlagen.**

Der Kurs bietet die Möglichkeit im Bereich der Kalkulation Wissen anzueignen und zu festigen. Die Lektionen sind so aufgeteilt, dass Gelerntes direkt fortlaufend in der Praxis angewendet werden kann.

Das vernetzte Denken ist in der Kalkulation stark gefordert. Wissen aus den Bereichen Mathematik, Materialkunde, Fertigungs- und Montagetechnik werden für die Ermittlungen vorausgesetzt. Ein Aufbau von Kennzahlen erlaubt eine Sammlung anzulegen, um im Alltag effizienter kalkulieren zu können.

### Kursinhalte

- Die Teilnehmenden sind in der Lage Preisberechnungen in verschiedenen Varianten zu erstellen und zu begründen.
- Sie kennen und nutzen die Möglichkeiten der elektronischen Vorkalkulation. Berechnungen sollen auch mittels Branchenprogrammen durchgeführt werden können.
- Geeignete Zeitschätzungen werden aufgezeigt und Vor- und Nachteile sollen dabei erkannt werden.

Veränderungen innerhalb des Betriebsablaufes und im Umfeld haben Konsequenzen zur Folge. Wo muss der Kalkulierende die Parameter verändern, damit die Vorkalkulationen eine hohe Trefferwahrscheinlichkeit erzielen?



**Zielpublikum:** Unternehmer, Betriebsleiter, Jungunternehmer, Sachbearbeiter

**Kursstart:** 6. März 2026

**Kursdauer:** 80 Lektionen, 16 Halbtage

**Kosten:**

Mitglieder VSSM	Fr. 2'170.–
Nichtmitglieder	Fr. 2'780.–
Lehrmittel	Fr. 85.–

**Vorteile:**

Vergünstigung MAEK / ZPK	
MAEK bis max.	Fr. 750.–
ZPK bis max.	Fr. 710.–

**Kursdaten:** Aktuelle Daten und Infos unter:  
**[shop.vssm-luzern.ch](https://shop.vssm-luzern.ch)**



# Mitarbeitende führen und motivieren

**Die Motivation der Mitarbeitenden ist das A und O für einen modernen und erfolgreichen Betrieb.**

Sie lernen Führungsstrategien kennen, um das Potenzial ihrer Mitarbeitenden gezielt zu fördern und optimal auszuschöpfen. Sie überschauen die aktuellen Methoden der Führung und wissen, wie Sie ihre neuen Kenntnisse schnell und sicher in der Praxis umsetzen können.

Wer sich und seine Mitarbeitenden bewusst führt, stärkt das Unternehmen ganzheitlich. Das bedeutet für den Betrieb: ein gutes Arbeitsklima, mehr Qualität und Quantität, eine niedrigere Fluktuation, niedrigere Kosten, mehr Freude und weniger Stress!

### Kursinhalte und Themen

- Einstellen und Einarbeiten von neuen Mitarbeitenden
- Die Ressource Mitarbeitende und deren Potenzial
- Förderung der freiwilligen Arbeitsleistung
- Strategisches und operatives Organigramm
- Hat mein Betrieb die richtigen Strukturen?
- Führungsinstrumente, deren Wirkung und Einsatz
- Kommunikation im Betrieb:  
Wie kommunizieren wir?
- Motivation der Mitarbeitenden - womit?
- Probleme erkennen und lösen
- Der beste Führungsstil - führen, fördern und fordern
- Mit Taktik zum Erfolg
- Verhaltenstipps



**Zielpublikum:** Unternehmer, Betriebsleiter, Werkstattleiter, Produktionsleiter, Vorarbeiter, Montageleiter, Berufsbildner und weitere Mitarbeitende in Führungspositionen

### Firmenschulungen möglich

**Kursdauer:** 10 Lektionen, 1 Tag

**Kosten:**

Mitglieder VSSM	Fr.	435.–
Nichtmitglieder	Fr.	545.–

**Vorteile:** Vergünstigung ZPK  
ZPK bis max. Fr. 90.–

**Kursdaten:** Aktuelle Daten und Infos unter:  
**shop.vssm-luzern.ch**



**Bei Buchung beider Tage profitieren Sie zusätzlich von der MAEK Rückvergütung - somit besuchen Sie das Fortsetzungstraining praktisch kostenlos!**

# Mitarbeitende führen – Fortsetzung

**Sie sind aufgrund des Trainings in der Lage, Ihr eigenes Führungsverhalten zu hinterfragen und allenfalls die richtigen Korrekturen vorzunehmen.**

Als agierender Manager erarbeiten Sie mit Ihrem Team clevere Massnahmen und sind in der Lage diese auch umzusetzen. Sie übernehmen Ihre Führungsverantwortung vollumfänglich und setzen diese situativ ein und um.

Als umsichtiger Coach wirken Sie sowohl bei neuen wie auch bei erfahrenen Mitarbeitenden und entwickeln Ihr Geschick andere zu fördern und zu motivieren.

Sie sind sich der Wichtigkeit der Mitarbeitenden bewusst und nehmen sich selbst nicht mehr «sooo» wichtig. Bei wichtigen Entscheidungen binden Sie Ihre Teammitglieder besser und mehr in die Findung und Auswahl ein. Die Rollenspiele helfen Ihnen in einem ersten Schritt, schwierige Situationen mit Mitarbeitenden besser und gewandter zu überwinden.

### Kursinhalte und Themen

- Refresher 1. Kurstag
- Der Wandel in der Führung
- Die diversen Coaching Stile
- Der Reifegrad der Mitarbeitenden
- Die Interaktionsformen (Beziehungen zueinander)
- Durchsetzbarkeit, Konfliktvermeidung, Problemlösung
- Das 3 Phasenprinzip bei Neu-Anstellungen
- Rollenspiele und Lösungen für Ihre speziellen, schwierigen Führungsaufgaben



**Zielpublikum:** Unternehmer, Betriebsleiter, Werkstattleiter, Produktionsleiter, Vorarbeiter, Montageleiter, Berufsbildner und weitere Mitarbeitende in Führungspositionen

### Firmenschulungen möglich

**Kursdauer:** 10 Lektionen, 1 Tag

**Kosten:**

Mitglieder VSSM	Fr.	435.–
Nichtmitglieder	Fr.	545.–

**Vorteile:** Vergünstigung MAEK / ZPK

MAEK bis max.	Fr.	380.–
ZPK bis max.	Fr.	90.–

**Kursdaten:** Aktuelle Daten und Infos unter:  
**[shop.vssm-luzern.ch](http://shop.vssm-luzern.ch)**



**Kursprofil bestellen:**  
**[mail@luzerner-schreiner.ch](mailto:mail@luzerner-schreiner.ch)**

# Telefonempfang - die Visitenkarte

**Ein erfolgreiches Geschäft beginnt mit einem gelungenen Telefongespräch. Umso wichtiger ist der bewusste Umgang mit der Sprache.**

In diesem Kurs lernen Sie eine kompetente Gesprächsführung und korrektes Verhalten von der Begrüssung bis zur Verabschiedung. Die Wirkung des ersten Eindrucks in einem Gespräch ist Ihnen bewusst. Sie erkennen Fehler am Telefon, lernen Telefonsünden zu vermeiden und wissen, wie Sie mit Reklamationen umgehen können.

Telefonieren ist eine wichtige Tätigkeit für das Unternehmen. Erfahren Sie, wie der Erfolg Ihres Betriebs auch vom Telefon abhängt - werden Sie zum Telefonprofi und strahlen Sie Kompetenz aus.

### Kursinhalte und Themen

- Wie läuft die Kommunikation am Telefon?  
Was läuft ab?
- Telefonfehler, Telefonsünden, Korrekturen
- Warum gibt es Reklamationen?
- Gesprächsführung bei Reklamationen
- Geschichte des Telefons, wichtige Tricks und Tipps
- Telefone durchstellen, Personen suchen, wie formulieren?
- Auskünfte erteilen, aber wie?
- Wie zuhören und wie und wann sprechen?
- Wie formuliere ich eine gute Begrüssung?  
Verabschiedung?
- Motivation und motiviert sein



**Zielpublikum:** Mitarbeitende des Sekretariats, der Telefonzentrale, der Sachbearbeitung und Alle, für die das Telefon ein wichtiges Werkzeug ist

### Firmenschulungen möglich

**Kursdauer:** 10 Lektionen, 1 Tag  
**Kosten:** Mitglieder VSSM Fr. 395.–  
Nichtmitglieder Fr. 495.–  
**Vorteile:** Vergünstigung MAEK  
MAEK bis max. Fr. 295.–  
**Kursdaten:** Aktuelle Daten und Infos unter:  
**shop.vssm-luzern.ch**



## Marketingkurs

# Verkaufstraining

**Der erste Kontakt mit dem Kunden entscheidet oft über Erfolg und Misserfolg.**

### Kursinhalte und Themen

Erfahren Sie, wie Sie gewinnend telefonieren und bereits in diesem Stadium den Grundstein für den erfolgreichen Abschluss Ihrer Verkaufsanstrengungen legen. Der richtige erste Satz bricht das Eis und legt die Basis für eine erfreuliche Entwicklung des Geschäfts.

Vom erfahrenen Verkaufstrainer erhalten Sie Tipps und Tricks sowie einen Telefon-Leitfaden mit ausformulierten Gesprächsteilen.

### Kursziele

Erfolgreiche Unternehmer sorgen dafür, dass eine Offerte exakt auf die Bedürfnisse des Kunden zugeschnitten ist. Nur wenn der Kunde auf den ersten Blick seine Anliegen beantwortet sieht, ist er gewillt, das Angebot eingehend zu prüfen.

Es braucht keine grossen Veränderungen für die erfolgreiche Präsentation Ihres Angebotes. Wagen Sie den Schritt zu unkonventionellen Lösungen!

Für Ihre tägliche Arbeit erhalten Sie auch für diesen Kursteil einen hilfreichen Katalog mit praktischen Anwendungstipps.



**Zielpublikum:** Unternehmer, Projektleiter, Sachbearbeiter, Mitarbeitende Verkauf / Beratung

### Firmenschulungen möglich

**Kursdauer:** 10 Lektionen, 1 Tag

**Kosten:**

Mitglieder VSSM	Fr.	435.–
Nichtmitglieder	Fr.	545.–

**Vorteile:** Vergünstigung MAEK  
MAEK bis max. Fr. 310.–

**Kursdaten:** Aktuelle Daten und Infos unter:  
**shop.vssm-luzern.ch**



**Kursprofil bestellen:**  
**mail@luzerner-schreiner.ch**



## Aktuelle Themen

# Workshops

Optional zum allgemeinen Kursangebot und auf Wunsch von Kursteilnehmenden bietet die Branchen-Fachschule verschiedene Workshops mit Praxisbezug und Spezialausrichtungen an. Als administratives Zentrum der Schreinerbranche im Kanton Luzern führen wir bei Bedarf Informations-Veranstaltungen mit aktuellem Bezug durch.

Zugang zu den Workshops haben alle Teilnehmenden aus den bisher durchgeführten Veranstaltungen sowie weitere interessierte Personen. Die Ausschreibung der Workshops erfolgt jeweils zielgerichtet an Interessengruppen.

### Workshops für:

- Berufsbildner/innen  
Weiterbildungen neue Reglemente und bewährte Schwerpunkte
- Geschäftsfrauen und -partnerinnen  
Spezialisierte Fachdozentent/innen
- Handwerker/innen in der Denkmalpflege  
Anwendungstechniken und Exkursionen
- CAD Vectorworks  
Fachgebiete und Situations-Spezialitäten
- Betriebswirtschaft & Marketing  
Personalführung, Gesetzliche Vorgaben und Kampagnen

**Kursdauer:** variabel

**Zielpublikum:** Teilnehmende der Lehrgänge/  
Kurse Berufsbildner/in, Geschäftsfrau und -partnerin, Handwerker/in in der Denkmalpflege, CAD Vectorworks

**Kursdaten:** nach Ansage ca. ein halbes Jahr  
im Voraus auf der Homepage  
und im eShop



**Handwerk in der Denkmalpflege**  
Fertigkeiten und Traditionen



**Praxis**  
Materialien und Einsatzbereiche




**Technik**  
Verarbeitung und Hilfsmittel

## Workshops

# CAD Vectorworks

### CAD Vectorworks Workshop – Korpusplaner

Sie kennen die Vectorworks Grundbefehle und sind geübt im 2D-Zeichnen. Sie möchten nun Vectorworks interiorcad kennenlernen, um mit dem Bauteil 3D und dem Korpusplaner 3D-Zeichnungen zu erstellen und daraus Stücklisteninformationen zu generieren. Dieser branchenspezifische Kurs zeigt Ihnen den Einstieg in den neuen Korpusplaner und dessen effiziente Anwendung, vermittelt Ihnen Informationen, die Sie nicht im Handbuch finden, und die Ihre Arbeitsleistung um ein Vielfaches steigert.



#### Kursinhalte und Themen

- Korpusmöbel konfigurieren
- Zeichentipps für mehr Effizienz
- Konstruieren mit Bauteil 3D
- Arbeiten mit Materialdatenbanken
- Einsatz Beslags Assistenten
- Bearbeitungen zuweisen
- Erstellen von Sets

**Zielpublikum:** Unternehmer, Planer, Sachbearbeiter, Projektleiter

**Kursdauer:** 10 Lektionen, 2 Halbtage

**Kosten:**

Mitglieder VSSM	Fr.	495.–
Nichtmitglieder	Fr.	595.–

**Vorteile:**

Vergünstigung MAEK / ZPK		
MAEK bis max.	Fr.	310.–
ZPK bis max.	Fr.	90.–

Aus dem CAD auf die CNC-Maschine:

### Datenübernahme CAD Vectorworks

Sie möchten Ihre Produktion optimieren, wissen aber nicht wie! In diesem Workshop werden wir gemeinsam die Vorteile von VectorWOP ergründen.

Sie erlernen die Grundkenntnisse für das VectorWOP und fräsen anschliessend Ihre gezeichneten Bauteile direkt auf der CNC-Maschine.

Vergewissern Sie sich selbst von der Einfachheit der Anwendung von VectorWOP.

**Zielpublikum:** CAD Vectorworks Anwender, Unternehmer, Sachbearbeiter, Projekt- bzw. Produktionsleiter, Planer, CNC Maschinisten

**Software:** Vectorworks 2026 interiorcad / VectorWOP - NC-HOPS 6 oder 8

**Kursdauer:** 10 Lektionen, 2 Halbtage

**Kosten:**

Mitglieder VSSM	Fr.	495.–
Nichtmitglieder	Fr.	595.–

**Vorteile:**

Vergünstigung MAEK / ZPK		
MAEK bis max.	Fr.	310.–
ZPK bis max.	Fr.	90.–

## Workshops

# CAD Vectorworks

### CAD Vectorworks Workshop – Modellieren

Sie kennen die Vectorworks Grundbefehle und können einfache 3D-Objekte erstellen? Sie möchten nun komplexere 3D-Körper zeichnen, wissen aber nicht wie? Dieser Kurs zeigt Ihnen die Möglichkeiten von den Modellierungs-Werkzeugen im Vectorworks auf und hilft Ihnen die «wahre Grösse» von komplexen Werkteilen für die Produktion abzuleiten.

### CAD Vectorworks Workshop – Rendern

Sie kennen die Vectorworks Grundbefehle und können 3D Zeichnen. Sie möchten Ihre Perspektiven Rendern, um die optimale Verkaufszeichnung für Ihre Kunden zu erstellen. In diesem Kurs lernen Sie die Einstellungen der Renderstile kennen, fügen die unterschiedlichen Lichtquellen ein und erstellen eigene Materialien.



**Zielpublikum:** Unternehmer, Planer, Sachbearbeiter, Projektleiter, Produktionsleiter

**Kursdauer:** 10 Lektionen, 2 Halbtage

**Kosten:** Mitglieder VSSM Fr. 495.–  
Nichtmitglieder Fr. 595.–  
Auch je als Halbtageskurs buchbar

**Vorteile:** Vergünstigung MAEK / ZPK

MAEK bis max. Fr. 310.–  
ZPK bis max. Fr. 90.–

Aus dem CAD auf die CNC-Maschine:

### Datenübernahme CAD Vectorworks

Sie möchten Ihre Produktion optimieren, wissen aber nicht wie! In diesem Workshop werden wir gemeinsam die Vorteile von VectorWOP ergründen.

Sie erlernen die Grundkenntnisse für das VectorWOP und fräsen anschliessend Ihre gezeichneten Bauteile direkt auf der CNC-Maschine.

Vergewissern Sie sich selbst von der Einfachheit der Anwendung von VectorWOP.

**Zielpublikum:** CAD Vectorworks Anwender, Unternehmer, Sachbearbeiter, Projekt- bzw. Produktionsleiter, Planer, CNC Maschinisten

**Software:** Vectorworks 2026 interiorcad / VectorWOP - NC-HOPS 6 oder 8

**Kursdauer:** 10 Lektionen, 2 Halbtage

**Kosten:** Mitglieder VSSM Fr. 495.–  
Nichtmitglieder Fr. 595.–

**Vorteile:** Vergünstigung MAEK / ZPK

MAEK bis max. Fr. 310.–  
ZPK bis max. Fr. 90.–

## Workshop

# GAV Schreinerergewerbe

**Der Gesamtarbeitsvertrag Schreinerergewerbe (GAV) bildet die Grundlage für die Anstellung von Mitarbeitenden in Schreiner-Unternehmen. Im Alltag zeigt sich, dass sein Inhalt oftmals Fragen aufwirft, die es zu lösen gilt.**

In unserem praxisnahen Workshop bringen Sie Ihr Wissen auf den neusten Stand und verschaffen sich damit mehr Sicherheit für die Umsetzung. Sie lernen, wie Sie Arbeitnehmende mit den korrekten Arbeitszeiten im Alltag einteilen und die Auszahlung der Löhne korrekt vornehmen. Ebenso sind Sie sattelfest bei der Zuteilung zu den Mindestlohnkategorien. Bei Kündigungen sind Sie in der Lage, die Fristen und Unterbrüche fehlerfrei anzuwenden.

Dabei profitieren Sie aus erster Hand vom Spezialisten, der regelmässig mit Fragen in Zusammenhang mit der Umsetzung des GAV konfrontiert wird. Zusätzlich erhalten Sie praktische Mustervorlagen und Tabellen, die Sie für Ihren eigenen Betrieb anpassen können sowie Tipps und Tricks für die tägliche Arbeit mit dem GAV.

Die Themen des Workshops lassen Raum für den Erfahrungsaustausch im Plenum und die Behandlung von anstehenden oder pendenten Aufgaben und Praxisbeispielen aus den Unternehmen der Teilnehmenden.

### Kursinhalte und Themen (Auszug)

- Arbeitszeiten und Abgrenzung Auszahlungen
- Datenlieferung an externe paritätische Kommissionen
- Sonderfälle Ferien und 13. Monatslohn
- Arbeiten im Welschland und im Tessin



**Zielpublikum:** Inhaber, Geschäftsleiter sowie Geschäftsfrauen und -partnerinnen aus Betrieben der Schreinerbranche

**Kursdauer:** 8 Lektionen, 1 Tag

**Kosten:**

Mitglieder VSSM	Fr.	435.–
Nichtmitglieder	Fr.	545.–

**Kursdaten:** Aktuelle Daten und Infos unter:  
**[shop.vssm-luzern.ch](http://shop.vssm-luzern.ch)**



**Kursprofil bestellen:**  
**[mail@luzerner-schreiner.ch](mailto:mail@luzerner-schreiner.ch)**



## Lehrgang

# Berufsbildner:in

**Die Ausbildung des Nachwuchses ist eine anspruchsvolle Aufgabe und eine spannende Herausforderung!**

Der Lehrgang Berufsbildner:in der Luzerner Schreiner ist spezifisch auf die Schreinerbranche abgestimmt.

An vier Kurstagen erhalten Sie eine gezielte Grundlagenausbildung in den Kompetenzbereichen, die Sie für Ihre Aufgabe als Berufsbildner:in benötigen. Sie lernen, das fachliche Wissen und Können zu vermitteln und erwerben Kenntnisse sowie Methoden, um Jugendliche individuell auszubilden und zu fördern.

Wir bedienen Sie mit anschaulichen Unterlagen und Hilfsmitteln, die Sie im Betrieb 1:1 umsetzen können. Hoher Praxisbezug und Raum für den Erfahrungsaustausch mit anderen Berufsbildner:innen werden gewährleistet.

### Schwerpunkte der Ausbildung

- Menschenkenntnisse
- Führung/Erziehung
- Lehrlingsauswahl
- Lehrlingseinführung
- Ausbildungsplanung
- Qualifikation
- Berufsschule
- Gesetzliche Grundlagen



**Zielpublikum:** Berufsbildner:innen, die Lernende ausbilden oder betreuen oder sich dieser Aufgabe widmen wollen. Berufsbildner:innen in Lehrbetrieben, die im Auftrag des kantonalen Bildungsamtes einen Berufsbildnerkurs zu besuchen haben.

**Kursstart:** 2. November 2026

**Kursdauer:** 40 Lektionen, 4 Tage

**Kosten:** Mitglieder VSSM Fr. 960.–  
Nichtmitglieder Fr. 1'130.–

**Vorteile:** Vergünstigung MAEK / ZPK  
MAEK bis max. Fr. 500.–  
ZPK bis max. Fr. 350.–

**Auszeichnung:** eidg. anerkannter «Kursausweis für Berufsbildner:innen» (40 Lektionen)

Weitere Infos auf unserer Homepage:  
[www.luzerner-schreiner.ch/weiterbildung](http://www.luzerner-schreiner.ch/weiterbildung)





## Lehrgang

# Geschäftsfrau - Geschäftspartnerin

Als Businessfrau stehen Sie im Zentrum für alle wichtigen Fragen rund um den Verkauf und die Produktion im Unternehmen. Im Lehrgang erwerben Sie vielseitige praxisnahe Kenntnisse, um im Betrieb kompetent und selbstständig agieren zu können. Sie tauschen Erfahrungen aus und arbeiten mit hochwertigen Arbeitsunterlagen und Hilfsmitteln für den direkten Praxiseinsatz.

### Schwerpunkte der Ausbildung (Auszug)

- Personalwesen und -versicherungen
- Neue Kunden gewinnen
- Motivation und mentale Stärke
- Werkvertrag und GAV Schreinerbranche
- Jahresabschluss und Mehrwertsteuer
- Zeitplanung und Arbeitsorganisation

### Lernziele (Auszug)

- Sie kennen Möglichkeiten und Instrumente der Personalplanung, -beschaffung, -bindung und -freisetzung im Arbeitsalltag
- Sie kennen die Prinzipien der Personalführung
- Sie wissen, welche Versicherungen obligatorisch und welche Versicherungen freiwillig sind
- Sie kennen den richtigen Umgang mit Kunden
- Sie schätzen die Dringlichkeit der werkvertraglichen Grundlagen ein und setzen diese gekonnt in der Praxis um. Abnahmeprotokolle
- Sie wenden den GAV in wichtigen Bereichen in der Praxis an
- Sie sind in der Lage, einen Abschluss effizient vorzubereiten
- Sie kennen die Systematik der MWST
- Sie sind in der Lage, Ihren Arbeitsablauf rationell zu organisieren und kennen die Hilfsmittel zur optimalen Arbeitsplatzgestaltung



**Zielpublikum:** Geschäftsfrauen und Geschäftspartnerinnen aus Betrieben der Schreinerbranche, die bereits in dieser Funktion tätig sind oder zukünftig tätig sein werden.

**Kursstart:** 27. Januar 2026

**Kursdauer:** 64 Lektionen, 8 Tage

**Kosten:** Mitglieder VSSM Fr. 2'270.–  
Nichtmitglieder Fr. 2'870.–

**Vorteile:** Vergünstigung MAEK  
MAEK bis max. Fr. 840.–

**Auszeichnung:** Die Teilnehmerinnen erhalten nach Besuch des Lehrgangs einen Ausweis. Es finden keine Prüfungen statt.

**Workshop:** Dazu bieten wir zusätzlich, exklusiv für Geschäftsfrauen und -partnerinnen, laufend Workshops zu aktuellen Themen an.



## Lehrgang

# Möbelrestaurierung und -Konservierung

**Das Verbandsdiplom der Luzerner Schreiner ist Bestandteil der eidgenössischen Berufsprüfung zum Handwerker/in in der Denkmalpflege Möbel / Innenausbau.**

Der in fünf Modulen angesetzte Lehrgang, für dessen Diplomabschluss eine Schreiner Ausbildung die beste Voraussetzung ist, umfasst ein weites Themenfeld, das von Stilkunde und Chemie, über Naturwissenschaft bis hin zur fachgerechten Dokumentation reicht. Auch Kundenberatung und handwerkliche Tätigkeiten werden geschult.

Die Ausbildung vermittelt Grundlagen, vor allem aber Fertigkeiten der Restaurierung und Konservierung von historischen Holzobjekten. Mit fachlicher Perfektion, Detailtreue und sehr grossem Respekt gegenüber dem Handwerk vergangener Zeiten wird dem behandelten Objekt der Glanz wiedergegeben.

Eine wichtige Voraussetzung für diese Ausbildung ist ein gutes vernetztes Denken, Freude an der Substanzerhaltung sowie eine hohe Kommunikationskompetenz im Umgang mit Kunden.

### Modulübersicht

- I3: Grundsätze / Anschlüsse Bauteile / Kulturgeschichte
- I4: Voruntersuchungen / Konstruktions- und Funktionsteile restaurieren
- I5: Intarsien und Furniere bearbeiten
- I6: Oberfläche bearbeiten
- I7: Schlüssel, Schlösser und Beschläge bearbeiten



- Zielpublikum:** Schreiner und Fachleute ähnlicher Berufe, aber auch Restauratoren, die ihre Fachkenntnisse erweitern bzw. vertiefen wollen.
- Kursstart:** Sommer 2027
- Kursdauer:** 408 Lektionen, 52 Tage  
Abschluss: Winter 2028
- Kosten:** Module I3 bis I7 Fr. 13'880.–
- Vorteile:** Vergünstigung MAEK / ZPK  
MAEK bis max. Fr. 1'520.–  
ZPK bis max. Fr. 3'660.–
- Auszeichnung:** Diplom/Attest VSSM Luzerner Schreiner «Möbelrestaurierung und -Konservierung» (Module I3 bis I7)



**Alle aktuellen Infos im eShop unter:**  
[shop.vssm-luzern.ch](http://shop.vssm-luzern.ch)

## Lehrgang

# Handwerker:in in der Denkmalpflege

**Jetzt kann die Fachperson des traditionellen und überlieferten Handwerks ihre Ausbildung auf höchstem Niveau abschliessen. Damit ist die Qualifikation der umfassenden Kenntnis und Kompetenz für Arbeiten an historischen Objekten dokumentiert.**

Stilsicherheit, umfangreiches Wissen und Fertigkeiten bis ins Detail des Möbel- und Innenausbaus, von der Konstruktion bis zur Oberfläche, machen Handwerker/innen in der Denkmalpflege zum verlässlichen Partner im anspruchsvollen Umfeld von Restaurierung und Konservierung.

Sie pflegen eine enge Zusammenarbeit mit Fachleuten aus Denkmalpflege, Architektur, Konservierung und Restaurierung sowie anderen handwerklichen Berufen. Zudem sind sie mit ihrem fachlichen Wissen auch Botschafterinnen und Botschafter für traditionelle Handwerkstechniken sowie eine lebendige Schweizer Kulturlandschaft.

### Modulübersicht

- U1: Grundsätze der Denkmalpflege
- U2: Vorgehensweise, Interventionen und Unterhalt
- I3: Grundsätze / Anschlüsse Bauteile / Kulturgeschichte
- I4: Voruntersuchungen / Konstruktions- und Funktionsteile restaurieren
- I5: Intarsien und Furniere bearbeiten
- I6: Oberfläche bearbeiten
- I7: Schlüssel, Schlösser und Beschläge bearbeiten



**Zielpublikum:** engagierte Berufsleute mit Interesse an historisch bedeutenden Objekten, welche die entsprechenden Anforderungen erfüllen

**Kursstart:** Januar 2027

**Kursdauer:** 600 Lektionen, 76 Tage  
Abschluss: Sommer 2029

**Kosten:** Module U1 und U2  
sowie I3 bis I7 Fr. 19'780.–

**Vorteile:** Vergünstigungen  
MAEK bis max. Fr. 2'200.–  
ZPK bis max. Fr. 5'380.–  
Subventionen Bund  
bis max. Fr. 9'500.–

**Auszeichnung:** eidg. Fachausweis «Handwerker/in in der Denkmalpflege»  
Fachrichtung Möbel / Innenausbau  
(Module U1 bis I7)

oder auf unserer Homepage:  
[www.luzerner-schreiner.ch/weiterbildung](http://www.luzerner-schreiner.ch/weiterbildung)

# Montagespezialist:in VSSM

Okt.  
2026

**Sind Sie bereit, Verantwortung zu übernehmen und zum unverzichtbaren Baustein Ihres Teams zu werden?**

## Technik, Teamführung und Qualität auf der Baustelle

Als Montagespezialist:in VSSM koordinieren Sie Baustellen effizient, stellen die termingerechte Materiallogistik sicher und führen ein kleines Montageteam. Mit Ihrem technischen Know-how und organisatorischem Talent setzen Sie Montagearbeiten präzise nach SIA-Normen um. Sie arbeiten eng mit Projektleitenden zusammen, übernehmen Verantwortung für Regierapporte, Zeiterfassung sowie Arbeitssicherheit und sorgen mit Ihrem Qualitätsbewusstsein und Ihrer Kommunikationsstärke für zufriedene Kundinnen und Kunden.

## Perspektiven

Weiterentwicklung

zur Projektleiterin/zum Projektleiter Schreinerei mit eidg. Fachausweis

Weiterentwicklung

zur Produktionsleiterin/zum Produktionsleiter Schreinerei mit eidg. Fachausweis

## Voraussetzungen

Abgeschlossene Berufslehre, Berufsattest, Abschluss einer Maturität oder gleichwertige Qualifikation und Berufserfahrung in der Schreinerbranche



**Zielpublikum:** Fachkräfte, die ihre Stellung schrittweise stärken und die Leitung eines Montageteams anvisieren

**Kursstart:** 26. Oktober 2026

**Kursdauer:** Berufsbegleitend in 1 Semester  
200 Lektionen, 20 Tage  
Abschluss: März 2027

**Unterricht:** wöchentlich montags  
mit einer Blockwoche

**Kosten:** Lehrgang Fr. 6'100.–  
Prüfungsgebühr Fr. 950.–

**Vorteile:** Vergünstigung MAEK / ZPK  
MAEK bis max. Fr. 1'730.–  
ZPK bis max. Fr. 1'600.–

**Auszeichnung:** Diplom «Montagespezialist:in VSSM»



**Alle aktuellen Infos im eShop unter:**  
[shop.vssm-luzern.ch](http://shop.vssm-luzern.ch)

Umsetzung nach neuem Konzept VSSM



# Fertigungsspezialist:in VSSM

2027

**Sind Sie bereit, mit Ihrem Engagement für Qualität, Ihrer lösungsorientierten Kommunikation und Ihrem ressourceneffizienten Denken massgeblich zum Erfolg jedes Projekts beizutragen?**

## Technik, Verantwortung und Präzision in der Werkstatt

Fertigungsspezialist:innen verfügen über fundiertes technisches Fachwissen und setzen anspruchsvolle Schreineraufträge präzise und effizient um. Sie übernehmen mehr Verantwortung bei der Umsetzung komplexer Arbeiten, verstehen komplexe Werkzeichnungen und arbeiten sicher mit CNC- und Spezialmaschinen. In der Werkstatt nehmen sie eine zentrale Rolle ein und tragen wesentlich zur Qualitätssicherung bei. Sie kommunizieren im Team klar und zielgerichtet, bringen innovative Lösungen in den Fertigungsprozess ein und gehen effizient mit Materialressourcen um.

## Perspektiven

Weiterentwicklung

zur Projektleiterin/zum Projektleiter Schreinerei mit eidg. Fachausweis

Weiterentwicklung

zur Produktionsleiterin/zum Produktionsleiter Schreinerei mit eidg. Fachausweis

## Voraussetzungen

Abgeschlossene Berufslehre, Berufsattest, Abschluss einer Maturität oder gleichwertige Qualifikation und Berufserfahrung in der Schreinerbranche



**Zielpublikum:** Fachkräfte, die ihre Stellung schrittweise stärken und mehr Verantwortung in der Umsetzung komplexer Schreinerarbeiten übernehmen wollen

**Kursstart:** 2027

**Kursdauer:** Berufsbegleitend in 1-2 Semester  
200 Lektionen

**Unterricht:** wöchentlicher Schultag  
mit einzelnen Blockeinheiten

**Vorteile:** kostenlose MS Office 365 Lizenz  
Vergünstigung MAEK  
Vergünstigung ZPK

**Kosten:** fordern Sie das detaillierte Kursprofil an

**Auszeichnung:** Diplom «Fertigungsspezialist:in VSSM» und SIBE Zertifikat



**Weitere Infos auf unserer Homepage:**

[www.luzerner-schreiner.ch/weiterbildung](http://www.luzerner-schreiner.ch/weiterbildung)

**Umsetzung nach neuem Konzept VSSM**



März  
2026

Lehrgang HBB-S

# Produktionsleiter:in Schreinerei FA

**Sind Sie bereit, im Betrieb eine tragende Rolle zu übernehmen?**

## Prozesse steuern, Qualität sichern, Teams führen

Produktionsleiterinnen und Produktionsleiter Schreinerei FA übernehmen die fachliche Führung der Produktion in kleinen bis grossen Schreinereien oder Zulieferbetrieben. Sie planen, organisieren und überwachen den gesamten Produktionsprozess von Innenausbauten, Möbeln oder Fenstern. Dabei stellen sie die Qualität, Termin- und Kostentreue sowie eine effiziente Ressourcennutzung sicher. Sie arbeiten eng mit der Projektleitung und Lieferanten zusammen, koordinieren ihr Team in der Werkstatt und sind auch für Lagerbewirtschaftung und Energieeffizienz verantwortlich.

## Perspektiven

Weiterentwicklung

zur Schreinermeisterin/zum Schreinermeister

Weiterentwicklung

zur dipl. Holztechnikerin/zum dipl. Holztechniker  
Schreinerei / Innenausbau

## Voraussetzungen

Abgeschlossene Berufslehre, Berufsattest, Abschluss einer Maturität oder gleichwertige Qualifikation und Berufserfahrung in der Schreinerbranche

Erfahrung in der Planung bzw. Produktion von einem Schreinerbetrieb von Vorteil  
Bestehen des Aufnahmeverfahrens



**Zielpublikum:** Fachkräfte, welche vermehrt Verantwortung in der Produktion übernehmen wollen oder eine Produktionsleiterstelle in einem Schreinerbetrieb anstreben

**Kursstart:** März 2026

**Kursdauer:** Berufsbegleitend in 4 Semester mit anschliessender Projektarbeit wöchentlicher Schultag

**Unterricht:** mit einzelnen Blockeinheiten

**Vorteile:** kostenlose MS Office 365 Lizenz  
Vergünstigung MAEK  
Vergünstigung ZPK  
Bundessubventionen

**Kosten:** fordern Sie das detaillierte Kursprofil an

**Auszeichnung:** «Produktionsleiter:in Schreinerei mit eidg. Fachausweis»



**Umsetzung nach neuem Konzept VSSM**

**Weitere Infos auf unserer Homepage:**

[www.luzerner-schreiner.ch/weiterbildung](http://www.luzerner-schreiner.ch/weiterbildung)

# Projektleiter:in Schreinerei FA

März  
2026

**Sind Sie bereit, Ihre Karriere auf die nächste Stufe zu heben?**

## Planung, Koordination und Qualität im Innenausbau


Projektleiterinnen und Projektleiter Schreinerei FA sind Fachleute für die Planung und Umsetzung von Projekten im Schreiner- und Innenausbau. Sie arbeiten in der Arbeitsvorbereitung oder Projektleitung kleiner bis grosser Schreinereien und Zulieferbetriebe mit regionaler bis internationaler Ausrichtung. Sie beraten Kundinnen und Kunden, erstellen Angebote, koordinieren Material und Lieferanten und planen Projekte bis ins Detail. Während der Umsetzung überwachen sie in enger Zusammenarbeit mit der Produktion Kosten, Termine und Qualität. Ihr zentraler Arbeitsort ist das Planungsbüro.

## Perspektiven

Weiterentwicklung  
zur Schreinermeisterin/zum Schreinermeister  
Weiterentwicklung  
zur dipl. Holztechnikerin/zum dipl. Holztechniker  
Schreinerei / Innenausbau

## Voraussetzungen

Abgeschlossene Berufslehre, Berufsattest, Abschluss einer Maturität oder gleichwertige Qualifikation und Berufserfahrung in der Schreinerbranche  
Erfahrung in der Planung bzw. Produktion von einem Schreinerbetrieb von Vorteil  
Bestehen des Aufnahmeverfahrens



**Zielpublikum:** Fachkräfte, welche vermehrt Projektverantwortung übernehmen wollen oder eine Projektleiterstelle in einem Schreinerbetrieb anstreben

**Kursstart:** März 2026

**Kursdauer:** Berufsbegleitend in 4 Semester mit anschliessender Projektarbeit

**Unterricht:** wöchentlicher Schultag mit einzelnen Blockeinheiten

**Vorteile:** kostenlose MS Office 365 Lizenz  
Vergünstigung MAEK  
Vergünstigung ZPK  
Bundessubventionen

**Kosten:** fordern Sie das detaillierte Kursprofil an

**Auszeichnung:** «Projektleiter:in Schreinerei mit eidg. Fachausweis»

**Umsetzung nach neuem Konzept VSSM**

**Alle aktuellen Infos im eShop unter:**  
[shop.vssm-luzern.ch](http://shop.vssm-luzern.ch)

# AVOR-Spezialist:in VSSM

2027

**Sind Sie bereit, zum unverzichtbaren Organisationstalent zu werden?**

## Organisationstalent für effiziente Projekt- und Produktionsplanung

AVOR-Spezialist:innen kennen die Abläufe in einer Schreinerei und sind für die effiziente Planung und Koordination einfacher Schreinerprojekte zuständig. Sie unterstützen die Projektleitung in der Arbeitsvorbereitung, stellen Material und Produktionsunterlagen termingerecht bereit und sorgen für eine sorgfältige und strukturierte Auftragsvorbereitung. Durch ihre strukturierte Organisation tragen sie zudem zur ressourcenschonenden und nachhaltigen Produktion bei. Kleinere Projekte setzen sie selbstständig und erfolgreich um.

## Perspektiven

Weiterentwicklung

zur Projektleiterin/zum Projektleiter Schreinerei mit eidg. Fachausweis

Weiterentwicklung

zur Produktionsleiterin/zum Produktionsleiter Schreinerei mit eidg. Fachausweis

## Voraussetzungen

Abgeschlossene Berufslehre, Berufsattest, Abschluss einer Maturität oder gleichwertige Qualifikation und Berufserfahrung in der Schreinerbranche



**Zielpublikum:** Fachkräfte, die ihre Stellung schrittweise stärken und in die Planung und Koordination kleinerer Schreinerprojekte einsteigen wollen

**Kursstart:** 2027

**Kursdauer:** Berufsbegleitend in 1-2 Semester  
200 Lektionen

**Unterricht:** wöchentlicher Schultag

**Vorteile:** Vergünstigung MAEK  
Vergünstigung ZPK

**Kosten:** fordern Sie das detaillierte Kursprofil an

**Auszeichnung:** Diplom «AVOR-Spezialist:in VSSM»

**Weitere Infos auf unserer Homepage:**  
[www.luzerner-schreiner.ch/weiterbildung](http://www.luzerner-schreiner.ch/weiterbildung)

**Umsetzung nach neuem Konzept VSSM**

# master easy

Effizienz wie sie im Buche steht. Man sollte ein Budget machen und eine Liquiditätsplanung und eine Investitionsrechnung und und und... Sie können das natürlich selber erarbeiten, wenn Sie Zeit dafür haben, oder Sie investieren den Gegenwert von zirka vier Ihrer wertvollen Arbeitsstunden in „master easy« und bekommen ein Vielfaches davon zurück.

Per Mausklick erreichen Sie auf dieser Übersicht alles was es für Ihre Finanzplanung braucht. Zu den jeweiligen Bereichen sind komplette Vorlagen eines Muster-Schreinerbetriebes hinterlegt. Sie überschreiben die Angaben für Ihr Unternehmen, vergrössern, verkleinern, vergleichen wie Sie wollen. Die Informationen werden automatisch in diejenigen Kostenberechnungen übertragen, in denen sie anschliessend auch wieder benötigt werden. So können Sie jederzeit Änderungen vornehmen und Auswertungen abrufen. Sie sind stets über alle wichtigen Bereiche informiert.

### Funktionen und Vorlagen

- Maschinenpark
- Amortisationen Bewertungen
- Immobilien Bewirtschaftung
- Personal und Verwaltung
- Checklisten, Verträge
- Kapazitätsplanungen
- Liquiditätsplanungen
- Investitionsplanungen
- ...alles miteinander verbunden
- Erweiterbar mit bab easy

Fragen Sie master easy:

Welche Auswirkungen haben 1% Teuerung für meinen Betrieb?

**BWL**



**Anforderung:** Windows-PC und Microsoft Excel

**Zielpublikum:** Unternehmer, Betriebsleiter, Betriebswirtschaftler, Geschäftsführer

<b>Kosten:</b>	Mitglieder VSSM	Fr. 395.–
	Nichtmitglieder	Fr. 495.–
	Keine Abopflicht	

<b>Erweiterung:</b>	Vollpaket	
	- master easy + bab easy	
	- Installation	
	- Instruktion vor Ort	
	Mitglieder VSSM	Fr. 1'395.–
	Nichtmitglieder	Fr. 1'595.–

**Support:** Zusätzlich zur Software sind wir auf unserer kostenlosen Helpline für Sie da. Beachten Sie das aktuelle Weiterbildungsangebot.

**Weitere Informationen:** [shop.vssm-luzern.ch](http://shop.vssm-luzern.ch)  
- Produkt-Sheet downloaden



## Produkte

# Ordner «historicus.doc»

überarbeitete  
Auflage

**Das Nachschlagewerk zur Kunst- und Kulturgeschichte bestehend aus sieben Ordnern mit einem Umfang von über 2'000 Seiten kompakten Wissens.**

Das Lehrmittel für Handwerker in der Denkmalpflege Fachrichtung Möbel / Innenausbau.

Der Inhalt des Werks deckt die Zeitspanne vom Altertum bis in die Moderne ab.

Informationen über die Entwicklung der europäischen Kulturfamilien sowie eine Kurzfassung der sechs wichtigsten Zeitepochen bilden den Einstieg in das aus sieben Ordnern bestehende Werk.

In einem gesamtheitlich strukturierten Aufbau folgen die Informationen zum Zeitbild, Architektur und Ornamentik der jeweiligen Epoche. Fortgesetzt mit Informationen zu den Räumen und Ausstattungen, welche im Detail Angaben zu den Möbeln, den verwendeten Stilelementen und der Gestaltung der Beschläge liefert. Abgerundet wird das Ganze mit Informationen zu den eingesetzten Konstruktionen und Holzverbindungen mit dem entsprechenden Einsatz der Werkzeuge und Materialien. Berücksichtigt werden dabei auch die regionalen Gegebenheiten, welche zum Beispiel den Barock in sieben einzelne Bereiche unterteilt.

Anhand von einem nachvollziehbaren Inhaltsverzeichnis findet sich der Leser schnell zurecht. Der Inhalt wird mit einem ausgewogenen Text und Bildanteil veranschaulicht. Sauber geordnet sind die auf weisses A4 Papier gedruckten Inhalte in einem strukturierten Register eingeordnet.



Speziell gewichtet wird die Konstruktionslehre im Bereich vom Möbel und Innenausbau. Vertiefte Fachinhalte zur Materialkunde und den eingesetzten Konstruktionen finden sich im Werk wieder. Die Konstruktionslehre deckt die Epochen der Romanik bis zum Jugendstil ab. Entsprechend der Wichtigkeit der Schlösser, Schlüssel und Beschläge sind auch diese umfangreich dokumentiert.

### Inhalte und Themen

- |               |                |
|---------------|----------------|
| ■ Altertum    | ■ Rokoko       |
| ■ Antike      | ■ Klassizismus |
| ■ Romanik     | ■ Historismus  |
| ■ Gotik       | ■ Jugendstil   |
| ■ Renaissance | ■ Moderne      |
| ■ Barock      | ■ Postmoderne  |

**Kosten:** Mitglieder VSSM Fr. 1'250.–  
Nichtmitglieder Fr. 1'250.–  
exkl. MWST und Versandkosten

**Ordner bestellen:**  
[mail@luzerner-schreiner.ch](mailto:mail@luzerner-schreiner.ch)



## Dienstleistungen

# Schätzungen & Expertisen

**Sachverständiger und unparteiischer Rat ist meist sehr wertvoll, wenn es um die neutrale Betrachtungsweise oder Einschätzung einer Situation im Leistungsumfeld der Schreinerbranche geht.**

Vielerlei Faktoren haben Einfluss auf das Werk im Ausbaubereich. Sei es eine Schadensermittlung bzw. die unabhängige Situationsaufnahme in einem Schadensfall oder aber die Uneinigkeit zweier Parteien in Bezug auf eine Leistungsvereinbarung im Innenausbaugewerbe:

- Fundierte, seriöse Abklärungen
- Ermittlung der Verhältnisse
- Verantwortlichkeiten
- Studium rechtlicher Grundlagen und Gesetze
- Berechnung von Kostenrahmen

Ohne Einfluss zu nehmen, erarbeiten wir zu Händen von Gerichten, Unternehmern, Versicherern neutrale Faktenlagen, damit diese aufgrund dessen Entscheidungen treffen und Missverständnisse bereinigen können.

Als Geschäftsstelle mit einem umfangreichen Erfahrungsschatz und Dienstleistungsangebot verfügen wir in unserem Hause über ausgewiesene Fachkompetenzen

- der Betriebswirtschaft,
- des Schreinermeisterfachs,
- des Handwerks in der Denkmalpflege,
- der Berufs- und Weiterbildung,
- des Arbeitsvertrags,
- der Kalkulation.



### Kontakt:

Ihr Vertrauen ist bei uns  
Chefsache!  
Geschäftsstelle  
Verband Luzerner Schreiner  
verlangen Sie:  
Andreas Schädler  
Dipl. Betriebswirtschaftler und  
Schreinermeister  
041 280 32 02



**Ausgewiesene Kompetenz**

## Artikel

# Produkte für Macher

Produkte und Tools für den Einsatz in

- Marketing und Werbung
- Grund- und Weiterbildung
- im Shop erhältlich



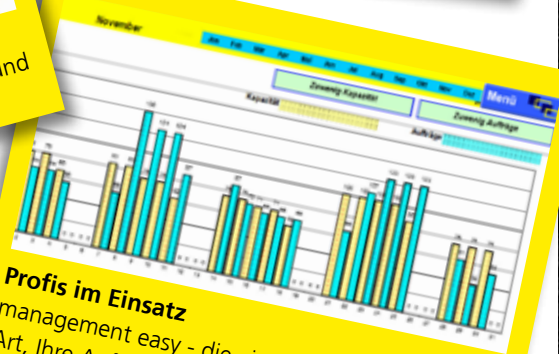
### Fräs-Galgen

Anpress-Druckbalken für sichere, individuelle und präzise Schnitte an der Tischkreissäge.



### Neues Reiss-Set

Bestehend aus eloxiertem Metall-Reisswinkel, Metall-Massstab 15cm und 0.7mm Druckbleistift



### Profis im Einsatz

management easy - die einfachste und schnellste Art, Ihre Aufträge zu organisieren.

### Excel-Kurs im Selbststudium für Schreiner

Heft 1

### 5 Lehrhefte

Grundlagen, Werkzeuge, Assistenten, Formeln, verständliche Schritt-für-Schritt Anleitungen



### Arbeits-Klappmesser mit Holzschäft

Der praktische Begleiter im aktiven Einsatz. Handwerkzeug für Macher - multifunktional

## Unsere Produkte im Überblick

# Preisliste

		Sektions- mitglieder VSSM	Nicht- mitglieder
voka easy X		Fr. 335.40	Fr. 430.00
voka easy X Pro		Fr. 499.20	Fr. 640.00
voka easy X	zusätzlicher User	Fr. 54.60	Fr. 70.00
voka easy 8		Fr. 420.00	Fr. 495.00
management easy	bis zu 21 MA	Fr. 345.00	Fr. 395.00
management easy EVO3-33	bis zu 33 MA	Fr. 795.00	Fr. 895.00
management easy EVO3-43	bis zu 43 MA	Fr. 1'145.00	Fr. 1'295.00
master easy		Fr. 395.00	Fr. 495.00
bab easy (aufbauend auf master easy)		Fr. 495.00	Fr. 595.00
master/bab easy Paketaktion		Fr. 595.00	Fr. 695.00
master/bab easy Paketaktion	mit 1 Tag Schulung	Fr. 1'640.00	Fr. 1'885.00
Excel easy - Lehrmittel für Selbststudium		Fr. 115.75	Fr. 148.55
Ordner Ausbildung Schreiner/in EFZ <sup>1</sup>		Fr. 63.40	Fr. 63.40
Ordner Maschine <sup>1</sup> (Holz sicher und effizient bearbeiten)		Fr. 78.05	Fr. 78.05
Ordner Werkstatt. inkl. DVD <sup>1</sup>		Fr. 107.30	Fr. 107.30
Ordner Ausb. Schreinerpraktiker/in EBA <sup>1</sup>		Fr. 63.40	Fr. 63.40
Ordner Maschinelle Holzbearbeitung		Fr. 180.00	Fr. 180.00
Ordner historicus.doc	7 Ordner	Fr. 1'250.00	Fr. 1'250.00
.live I Instruktions-DVD Standardmaschinen <sup>2</sup>		Fr. 20.00	Fr. 20.00
.live II Instruktions-DVD Handmaschinen <sup>2</sup>		Fr. 20.00	Fr. 20.00
Reiss-Set		Fr. 28.75	Fr. 28.75
Reisswinkel		Fr. 19.50	Fr. 19.50
Macher-Rollmeter-Set à 25 Stück	Länge 3m	Fr. 25.00	Fr. 25.00
Minenbleistift Profi (verstärkt)		Fr. 6.95	Fr. 6.95
Schoggi-Bänkli (Kundenpräsent)	10 Stück	Fr. 130.00	Fr. 130.00
	20 Stück	Fr. 222.85	Fr. 222.85
Klappmesser technocraft Holzgriff		Fr. 24.80	Fr. 24.80
Druckbalken Galgen TKS		Fr. 145.00	Fr. 161.00
Schreiner-Golfbälle	3 Stück	Fr. 9.30	Fr. 9.30
Golf-Tees	Beutel à 25 Stück	Fr. 5.55	Fr. 5.55

<sup>1</sup> Reduzierte Preise für Lehrmittel dank BBF-S-Zuschuss

<sup>2</sup> Für Lernende gilt der Mitgliederpreis

Preise exkl. MWST und Versandkosten

# Die berufsbegleitende Praxis-Weiterbildung im Schreinergewerbe.

Studien- und Laufbahnberatung bei der  
Schulleitung der Branchen-Fachschule  
Verband Luzerner Schreiner



## **Luzerner Schreiner**

Buzibachstrasse 31b  
6023 Rothenburg  
041 280 32 02  
shop.vssm-luzern.ch  
luzerner-schreiner.ch  
mail@luzerner-schreiner.ch



Der Schreiner  
Ihr Meister

LUZERNER SCHREINER  
VERBAND UND BRANCHEN-FACHSCHULE